
Unione Montana Suol d'Aleramo

Provincia di Alessandria

IL BILANCIO FINANZIARIO ARMONIZZATO:

DOCUMENTO UNICO DI

PROGRAMMAZIONE

2023 - 2025

Indice

Nota Tecnica introduttiva Popolazione dell'Ente

Sezione Strategica (SeS)

Indicatori utilizzati

Grado di autonomia finanziaria

Rigidità del bilancio

Grado di rigidità pro-capite

Costo del Personale

Elementi di valutazione della Sezione strategica

Analisi investimenti previsti e realizzazione opere pubbliche

Spesa corrente con specifico riferimento alla gestione delle funzioni fondamentali, qualità dei servizi resi e obiettivi di servizio

Analisi delle necessità finanziarie e strutturali per l'espletamento dei programmi ricompresi delle varie missioni

La gestione del patrimonio

Reperimento e impiego di risorse straordinarie e in conto capitale

Indebitamento

Equilibri della situazione corrente e generali del bilancio e relativi equilibri in termini di cassa

Sezione Operativa (SeO)

Indirizzi e obiettivi degli organismi facenti parte del gruppo amministrazione pubblica

Entrate: valutazione generale sui mezzi finanziari a disposizione, andamento storico e presenza di eventuali vincoli

Analisi Entrate: Trasferimenti Correnti

Analisi Entrate: Entrate extra tributarie

Analisi Entrate: Entrate in c/capitale

Analisi Entrate: Entrate da riduzione attività finanziarie

Analisi Entrate: Entrate da accensione di prestiti

Analisi Entrate: Anticipazioni da istituto tesoriere/cassiere

Analisi Entrate: Entrate per conto terzi e partite di giro

Indirizzi sul ricorso all'indebitamento per il finanziamento degli investimenti

Parte spesa: analisi dettagliata programmi all'interno delle missioni

Missione 1 - Servizi istituzionali, generali e di gestione

Missione 3 - Ordine pubblico e sicurezza

Missione 4 - Istruzione e diritto allo studio

Missione 5 - Tutela e valorizzazione dei beni e delle attività culturali

Missione 6 - Politiche giovanili, sport e tempo libero

Missione 7 - Turismo

Missione 8 - Assetto del territorio ed edilizia abitativa

Missione 9 - Sviluppo sostenibile e tutela del territorio e dell'ambiente

Missione 10 - Trasporti e diritto alla mobilità

Missione 11 - Soccorso civile

Missione 12 - Diritti sociali, politiche sociali e famiglia

Missione 14 - Sviluppo economico e competitività

Missione 15 - Politiche per il lavoro e la formazione professionale

Missione 20 - Fondi e accantonamenti

Missione 50 - Debito pubblico

Missione 60 - Anticipazioni finanziarie

Missione 99 - Servizi per conto terzi

Programmazione Lavori Pubblici in conformità al programma triennale

Programmazione fabbisogno personale a livello triennale e annuale

Programma biennale degli acquisiti di forniture e servizi

Programma incarichi di collaborazione autonoma

- Nota tecnica introduttiva -

Dal 1 Gennaio 2023 entreranno in vigore in modo quasi completo i principi contabili contenuti nel D.Lgs. 118/2011 e, in particolare il principio contabile inerente la Programmazione di Bilancio – Allegato 4/1 al D.Lgs. 118/2011.

In base a quanto previsto nel suddetto principio contabile, i Comuni e le Unioni di Comuni sono tenuti a predisporre, in luogo della vecchia Relazione Previsionale e Programmatica, il Documento Unico di Programmazione (D.U.P).

Il D.U.P. deve essere redatto sulla base dei principi e con i contenuti disciplinati al punto 8 del Principio Contabile inerente la Programmazione di Bilancio.

Il principio contabile prevede obbligatoriamente che il D.U.P. sia composto di due sezioni: la Sezione Strategica (SeS) e la Sezione Operativa (SeO). La prima ha un orizzonte temporale di riferimento pari a quello del mandato amministrativo; la seconda pari a quello del bilancio di previsione.

Per i Comuni con popolazione fino a 5.000 abitanti, il punto 8.4 del Principio contabile inerente la programmazione di Bilancio, come introdotto dal D.M. 20.5.2015, vi è la possibilità di adozione di un D.U.P. semplificato.

Il D.U.P. dovrebbe essere, di norma, predisposto dalla Giunta e presentato al Consiglio entro il 31 luglio.

Con D.M 3.7.2015 la scadenza del 31 luglio, per il solo anno 2015, è stata prorogata al 31 ottobre 2015.

Poiché l'Unione Montana Suol d'Aleramo ha un popolazione al 31.12.2020 pari a 5.539 abitanti, la redazione del presente D.U.P. seguirà la forma prevista per il D.U.P.

Si ritiene opportuno effettuare alcune premesse ai principi contabili che stanno alla base dei nuovi bilanci secondo quanto previsto dal D. Lgs. 118/2011 al fine di introdurre e fare comprendere l'impostazione del Documento Unico di Programmazione e dei suoi contenuti essenziali.

La spesa è articolata in missioni, programmi e titoli, sostituendo la precedente struttura per titoli, funzioni, servizi e interventi. L'elencazione di missioni e programmi non è a discrezione dell'Ente, bensì è tassativamente definita dalla normativa, diversamente dai programmi contenuti nel bilancio ex DPR 194/1996, che potevano essere scelti dall'Ente, in funzione delle priorità delineate nelle linee programmatiche di mandato.

Quanto alle entrate, la tradizionale classificazione per titoli, categorie e risorse è stata sostituita nel bilancio armonizzato dall'elencazione di titoli e tipologie.

Nel principio contabile inerente la Programmazione di Bilancio, sono elencati i documenti che vanno allegati al Bilancio armonizzato, sotto forma di riepiloghi, quadri riassuntivi, allegati e sono i seguenti:

- prospetto esplicativo del risultato presunto di amministrazione;
- prospetto concernente la composizione per missioni e programmi del Fondo Pluriennale vincolato;
- prospetto concernente la composizione del fondo crediti di dubbia esigibilità;
- riepilogo delle entrate per titoli e tipologie;
- riepilogo delle spese per titoli,
- bilancio entrate per titolo e tipologia e spese per missioni, programmi e titoli;

Documento Unico di Programmazione 2023/2025

Si precisa che i livelli di ulteriore dettaglio rientrano nella sfera di competenza della Giunta (quanto ai macroaggregati) o dei dirigenti (quanto alle articolazione di entrate e spese al livello IV del piano dei conti finanziario) e, pertanto, ai sensi degli articoli 13 e 15 del decreto legislativo 23/6/2011 n. 118 “Disposizioni in materia di armonizzazione dei sistemi contabili e degli schemi di bilancio delle Regioni, degli enti locali e dei loro organismi, a norma degli articoli 1 e 2 della legge 5 maggio 2009, n. 42”, l’unità di voto elementare da parte del Consiglio è rappresentata dalla tipologia in entrata e dal programma in spesa.

Va, altresì, aggiunto che il bilancio armonizzato, che copre un triennio (2023-2025) affianca, per quanto attiene il primo anno di esercizio (2023), ai dati di competenza anche le previsioni di cassa, a differenza dello schema previgente, in cui i dati di cassa erano riportati solo a consuntivo, senza alcun riferimento alle previsioni. Anche nel D.U.P. i dati finanziari inerenti la prima annualità riportano, oltre la competenza, anche la cassa.

Altra novità da sottolineare per quanto attiene il Bilancio armonizzato è la presenza di due nuove importanti voci: una è rappresentata dal Fondo Pluriennale Vincolato che troviamo esposto in due punti del bilancio: il Fondo Pluriennale Vincolato presente nelle entrate relativamente alla quota di parte corrente e a quella di parte capitale che rappresenta le quote di somme provenienti dal bilancio dell’esercizio precedente, con esigibilità nel 2023 a cui corrispondono gli importi nella parte spesa rilevati nelle voci “di cui già impegnato”; e il Fondo Pluriennale Vincolato presente e indicato nelle voci di spesa che rappresenta la parte di spesa del 2023-2024-2025 che avrà esigibilità negli anni successivi. L’altra novità del bilancio armonizzato è la voce, in spesa, del Fondo Crediti di Dubbia Esigibilità.

Il FCDE rappresenta un vero e proprio capitolo di spesa che va a coprire, prudenzialmente, la potenziale non esigibilità sugli stanziamenti di entrata del Titolo I e del Titolo III, calcolata sulla media degli ultimi 5 anni del rapporto tra incassi e accertamenti di ciascuna risorsa di entrata.

- Popolazione dell'Ente -

1.1.1 – Popolazione legale al censimento 2011		n. 5.939 _____
1.1.2 – Popolazione residente al fine del penultimo anno precedente (art.170 D.L.vo 267/2000) Di cui : maschi femmine nuclei familiari comunità/convivenze		n. _____ n. _____ n. _____ n. _____ n. _____
1.1.3 – Popolazione all' 1.1.2021 (penultimo anno precedente)		n. 5.539
1.1.4 – Nati nell'anno	n. _____	
1.1.5 – Deceduti nell'anno saldo naturale	n. _____	n. _____
1.1.6 – Immigrati nell'anno	n. _____	
1.1.7 – Emigrati nell'anno saldo migratorio	n. _____	n. _____
1.1.8 – Popolazione al 31.12. Anno-3 (penultimo anno precedente) di cui		n. _____
1.1.9 – In età prescolare (0/6 anni)		n. _____
1.1.10 – In età scuola obbligo (7/14 anni)		n. _____
1.1.11 – In forza lavoro prima occupazione (15/29 anni)		n. _____
1.1.12 – In età adulta (30/65 anni)		n. _____
1.1.13 – in età senile (oltre 65 anni)		n. _____
1.1.14 – Tasso di natalità ultimo quinquennio:	Anno Anno-7 Anno-6 Anno-5 Anno-4 Anno-3	Tasso _____ _____ _____ _____ _____
1.1.15 – Tasso di mortalità ultimo quinquennio:	Anno Anno-7 Anno-6 Anno-5 Anno-4 Anno-3	Tasso _____ _____ _____ _____ _____
1.1.16 – Popolazione massima insediabile come da strumento urbanistico vigente	Abitanti Entro il	n. _____ n. _____
1.1.17 – Livello di istruzione della popolazione residente:		
1.1.18 – Condizione socio – economica delle famiglie:		

- Struttura dell'Ente -

TIPOLOGIA	ESERCIZIO IN CORSO	PROGRAMMAZIONE PLURIENNALE		
		Anno 2022	Anno 2023	Anno 2024
1.3.2.1 - Asili nido n. ____	Posti n. ____	Posti n. ____	Posti n. ____	Posti n. ____
1.3.2.2 - Scuole materne n. ____	Posti n. ____	Posti n. ____	Posti n. ____	Posti n. ____
1.3.2.3 - Scuole elementari n. ____	Posti n. ____	Posti n. ____	Posti n. ____	Posti n. ____
1.3.2.4 - Scuole medie n. ____	Posti n. ____	Posti n. ____	Posti n. ____	Posti n. ____
1.3.2.5 - Strutture residenziali per anziani n. ____	Posti n. ____	Posti n. ____	Posti n. ____	Posti n. ____
1.3.2.6 - Farmacie Comunali	n. ____	n. ____	n. ____	n. ____
1.3.2.7 - Rete fognaria in Km.				
- bianca				
- nera				
- mista				
1.3.2.8 - Esistenza depuratore				
1.3.2.9 - Rete acquedotto in Km.				
1.3.2.10 - Attuazione servizio Idrico integrato				
1.3.2.11 - Aree verdi, parchi, giardini	n. ____ hq. ____	n. ____ hq. ____	n. ____ hq. ____	n. ____ hq. ____
1.3.2.12 - Punti luce illuminazione pubblica	n. ____	n. ____	n. ____	n. ____
1.3.2.13 - Rete gas in Km.				
1.3.2.14 - Raccolta rifiuti in q:				
- civile				
- industriale				
- racc. diff.ta				
1.3.2.15 - Esistenza discarica				
1.3.2.16 - Mezzi operativi	n. ____	n. ____	n. ____	n. ____
1.3.2.17 - Veicoli	n. ____	n. ____	n. ____	n. ____
1.3.2.18 - Centro elaborazione dati				
1.3.2.19 - Personal computer	n. ____	n. ____	n. ____	n. ____
1.3.2.20 - Altre strutture (***) <i>specificare</i>				

**DOCUMENTO UNICO DI
PROGRAMMAZIONE
2023 - 2025**

DUP: Sezione Strategica (SeS)

- DUP: Sezione Strategica (SeS) -

Il D.lgs. 118/2011 prevede e disciplina, al punto 8, 8.1. e 8.2., tra i documenti di Programmazione, la predisposizione del Documento Unico di Programmazione (DUP) in forma completa, documento che deve essere composto da una Sezione Strategica – SeS - (che copre la durata del mandato amministrativo) che deve rappresentare le linee strategiche e di governo e di una Sezione Operativa –SeO - (limitata al triennio di gestione).

Dovendo coprire la durata del mandato amministrativo, la presente Sezione Strategica riguarderà il periodo dal 2022 al 2024 e quanto in esso contenuto dovrà integrarsi con i contenuti delle Linee Programmatiche di mandato di cui all'art. 46, comma 3 del D.Lgs. 267/2000 e individua, in coerenza con il quadro normativo di riferimento, gli indirizzi strategici dell'Ente.

In particolare, la SeS individua, in coerenza con il quadro normativo di riferimento e con gli obiettivi generali di finanza pubblica, le principali scelte che caratterizzano il programma dell'Amministrazione da realizzare nel corso del mandato amministrativo e che possono avere un impatto di medio e lungo periodo, le politiche di mandato che l'Ente vuole sviluppare nel raggiungimento delle proprie finalità istituzionali e nel governo delle proprie funzioni fondamentali e gli indirizzi generali di programmazione riferiti al periodo di mandato.

L'Unione di comuni è un efficace strumento per determinare un migliore modello organizzativo della pubblica amministrazione, prevista dall'ordinamento giuridico degli enti locali; strumento che però stenta a decollare a livello generale, nonostante sia previsto dalla legge a partire dal lontano 1990 e sia adeguatamente incentivato con risorse finanziarie statali e regionali che evidentemente da sole non sono sufficienti ad assegnare a tale mezzo di governance territoriale la giusta rilevanza.

Uno dei punti di debolezza è rappresentato, in particolare, dal continuo rinvio della tempistica dell'obbligo di espletare le funzioni fondamentali comunali in forma associata, anche a causa delle continue pressioni dell'ANCI, che a tutela dei Comuni, poco inclini ai cambiamenti organizzativi, chiede continue proroghe che spostano in avanti il *dies a quo* del nuovo modello organizzativo, basato soprattutto sull'Unione di comuni; ovvero della nociva proroga dell'avvio delle funzioni comunali fondamentali in forma associata.

Le forme associative comunali sono previste dal nostro ordinamento da almeno un quarto di secolo (L. n. 12/1990); periodo di tempo che non è stato sufficiente a far decollare, nel nostro Paese ed in modo generalizzato, questi utili strumenti (soprattutto l'Unione di comuni).

Un mezzo, l'Unione di comuni, che chiama gli amministratori locali a confrontarsi in maniera diversa rispetto al modo tradizionale di erogazione dei servizi, ricorrendo a nuove forme di governance; ed uno strumento, l'Unione di comuni, incentivato finanziariamente dallo Stato e dalle Regioni, proprio perché ritenuto un possibile fattore di superamento dei punti di debolezza dei Piccoli Comuni, con il quale è pensabile di determinare economie di scala a tutto vantaggio delle comunità locali di riferimento.

Per la loro utilità strategica (evidentemente) la L. 28 dicembre 2015, n. 208, *Disposizioni per la formazione del bilancio annuale e pluriennale dello Stato (legge di stabilità 2016)* ha raddoppiato il sostegno finanziario statale alle Unioni che passa da 30 milioni di euro a 60 milioni di euro annui; eppure, ciò nonostante, le Unioni di comuni non decollano in modo generalizzato, ma solo a macchia di leopardo.

Documento Unico di Programmazione 2023/2025

Certamente al deciso avvio su larga scala delle Unioni di comuni, non giova il continuo rinvio dei termini ultimi perché i Comuni lavorino in forma associata. Non fa bene la nociva proroga dell'avvio delle funzioni comunali fondamentali in forma associata, complice anche l'ANCI, che oggi auspica un nuovo quadro normativo di riferimento per le forme associative.

(prof. Luigino SERGIO, Studio Cataldi.it)

- Indicatori utilizzati -

Si ritiene utile rappresentare la situazione strutturale del comune attraverso l'esposizione di dati di una serie di indicatori finanziari che interessano aspetti diversi della gestione dell'Ente.

Si riportano di seguito i principali indicatori che normalmente vengono scelti ed allegati ai documenti che riguardano il Piano delle Performance e il Controllo strategico.

- *Grado di autonomia dell'Ente;*
- *Pressione fiscale locale e restituzione erariale pro-capite;*
- *Grado di rigidità del bilancio;*
- *Grado di rigidità pro-capite;*
- *Costo del personale;*
- *Propensione agli investimenti.*

Grado di autonomia finanziaria

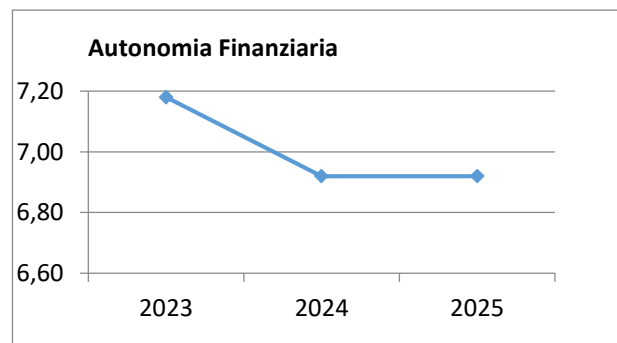
Le entrate correnti costituiscono le risorse destinate alla gestione dei servizi comunali; di questo importo complessivo le entrate tributarie ed extratributarie indicano la parte direttamente o indirettamente reperita dall'ente. I trasferimenti correnti dello Stato, Regione ed altri enti formano invece le entrate derivate, quali risorse di terzi destinate a finanziare parte della gestione corrente.

Il grado di autonomia finanziaria rappresenta un indice della capacità dell'ente di reperire con mezzi propri le risorse necessarie al finanziamento di tutte le spese di funzionamento dell'apparato comunale, erogazione di servizi ecc...

L'analisi dell'autonomia finanziaria assume una crescente rilevanza in un periodo di forte decentramento e di progressiva fiscalizzazione locale. Il sistema finanziario degli enti locali, in passato basato prevalentemente sui trasferimenti statali, è ora basato prevalentemente sull'autonomia finanziaria dei Comuni, ossia sulla capacità dell'ente di reperire, con mezzi propri, le risorse da destinare al soddisfacimento dei bisogni della collettività.

Va tuttavia rilevato, nell'analisi dell'indicatore in oggetto che, per disposizione di legge, essendo collocata tra le entrate tributarie la voce di trasferimento dallo Stato per Fondo di solidarietà comunale il dato risultante non rappresenta al 100% un indicatore di prelievo diretto al cittadino.

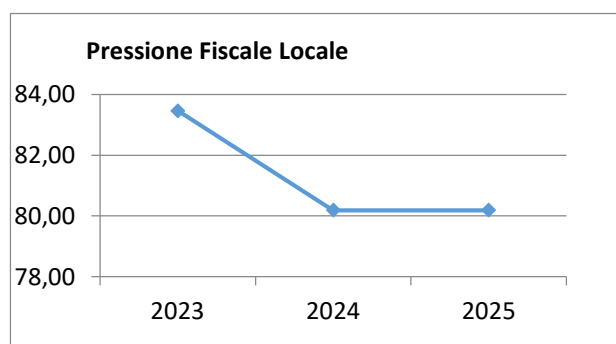
Autonomia Finanziaria	Anno 2023	Anno 2024	Anno 2025
<u>Entrate tributarie + Entrate extratributarie</u> <u>Entrate Correnti</u>	7,18 %	6,92 %	6,92 %



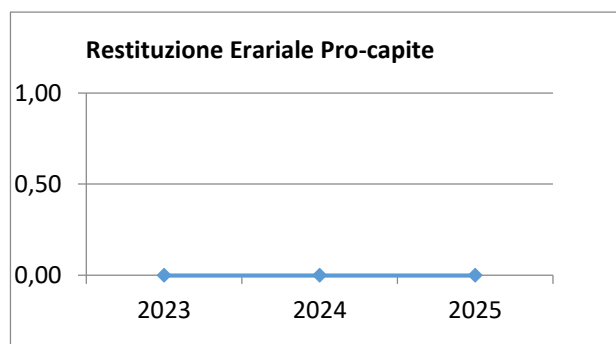
Pressione fiscale locale e restituzione erariale pro-capite

Sono indicatori che consentono di individuare la pressione fiscale pro-capite e quanto viene trasferito pro-capite dallo Stato. Nell'esposizione dei dati dei suddetti indici va tenuto conto di quanto indicato al comma precedente in merito alla collocazione in bilancio della voce di Fondo di Solidarietà

Pressione entrate proprie pro-capite	Anno 2023	Anno 2024	Anno 2025
<u>Entrate tributarie + Entrate extratributarie</u> <u>N.Abitanti</u>	€ 83,47	€ 80,19	€ 80,19



Pressione tributaria pro-capite	Anno 2023	Anno 2024	Anno 2025
<u>Entrate tributarie</u> <u>N.Abitanti</u>	€ 0,00	€ 0,00	€ 0,00

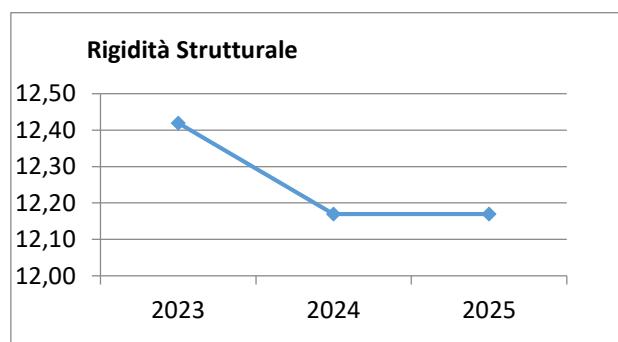


(*** Descrizione / Note Aggiuntive)

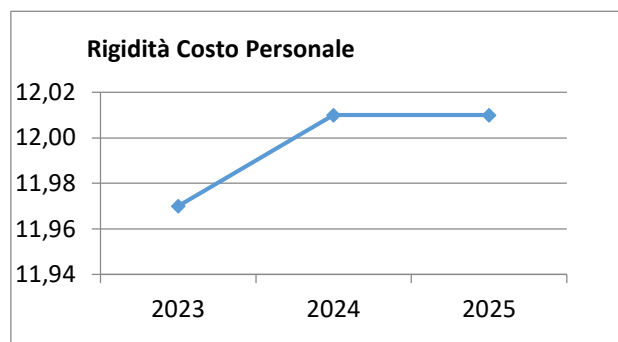
Rigidità del bilancio

L'indicatore di rigidità del bilancio viene normalmente rappresentato dal rapporto tra Spese del personale e Oneri per il rimborso dei mutui rispetto alle entrate correnti. L'indice indica quindi la quota di bilancio che risulta libera per essere utilizzata per spese di esercizio.

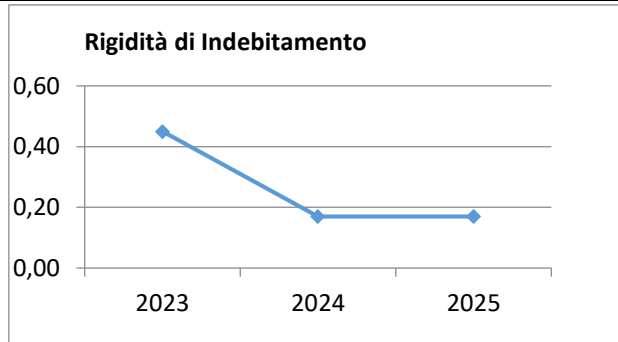
Rigidità strutturale	Anno 2023	Anno 2024	Anno 2025
<u>Spese personale + Rimborso mutui + interessi</u> <u>Entrate Correnti</u>	12,42 %	12,17 %	12,17 %



Rigidità costo personale	Anno 2023	Anno 2024	Anno 2025
<u>Spese personale + Irap</u> <u>Entrate Correnti</u>	11,97 %	12,01 %	12,01 %



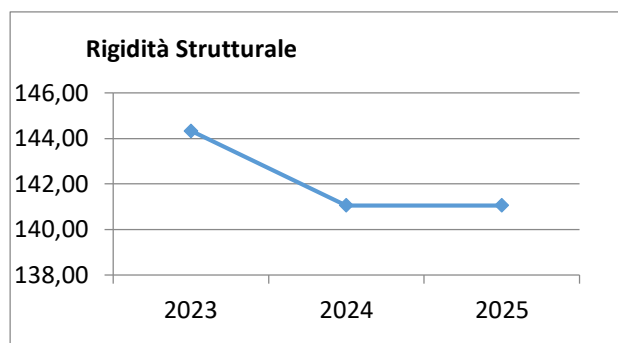
Rigidità indebitamento	Anno 2023	Anno 2024	Anno 2025
<u>Rimborso mutui + interessi</u> <u>Entrate Correnti</u>	0,45 %	0,17 %	0,17 %



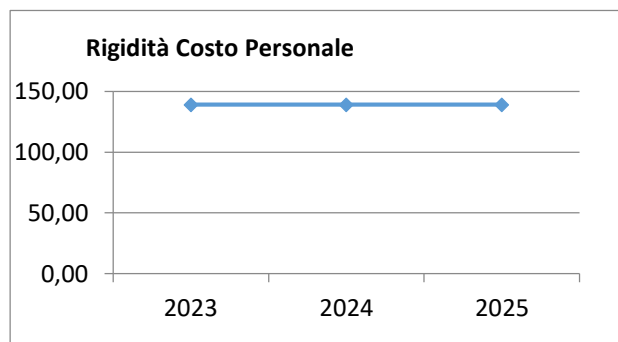
Grado di rigidità pro-capite

Il grado di rigidità del bilancio va valutato in relazione alle dimensioni demografiche del comune e quindi al numero di abitanti e serve ad esprimere il costo pro-capite a carico di ciascun cittadino.

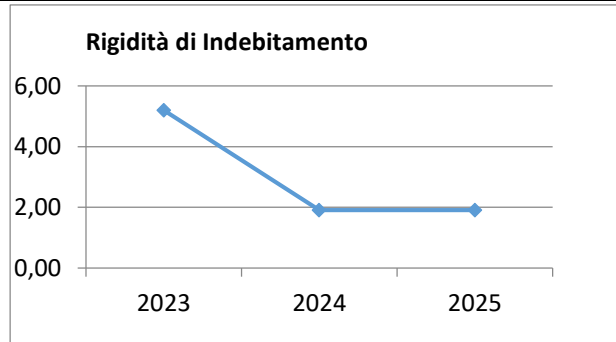
Rigidità strutturale pro-capite	Anno 2023	Anno 2024	Anno 2025
$\frac{\text{Spese personale + Irap + Rimborso mutui + interessi}}{\text{N. Abitanti}}$	144,34 €	141,06 €	141,06 €



Rigidità costo personale pro-capite	Anno 2023	Anno 2024	Anno 2025
$\frac{\text{Spese personale}}{\text{N abitanti}}$	139,14 €	139,14 €	139,14 €



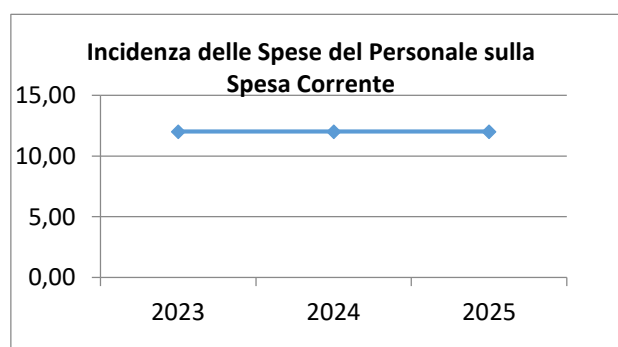
Rigidità indebitamento pro-capite	Anno 2023	Anno 2024	Anno 2025
$\frac{\text{Rimborso mutui + interessi}}{\text{N.abitanti}}$	5,20 €	1,91 €	1,91 €



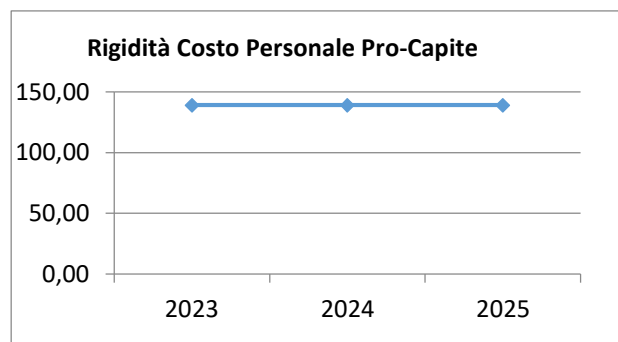
Costo del Personale

L'incidenza del costo del personale si misura prendendo a riferimento il costo del personale rispetto al totale delle spese correnti per valutare l'incidenza delle spese di personale sulle spese correnti di bilancio oppure prendendo a riferimento il costo di personale rispetto alle entrate correnti per valutare quanta parte delle entrate correnti è assorbita da spese di personale oppure, ancora, prendendo a riferimento il costo del personale rispetto alla popolazione.

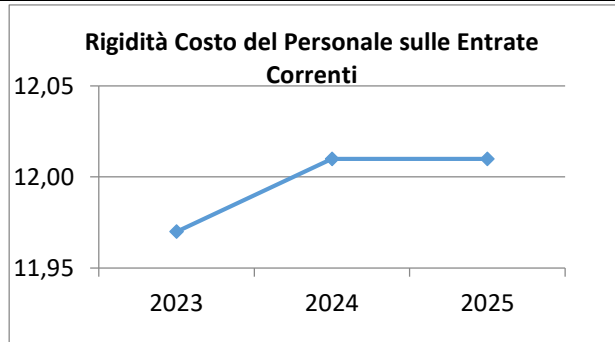
Incidenza spese personale su spesa corrente	Anno 2023	Anno 2024	Anno 2025
$\frac{\text{Spese personale}}{\text{Spese correnti}}$	12,02 %	12,02 %	12,02 %



Rigidità costo personale pro-capite	Anno 2023	Anno 2024	Anno 2025
$\frac{\text{Spese personale}}{\text{N abitanti}}$	139,14 €	139,14 €	139,14 €



Rigidità costo personale su entrata corrente	Anno 2023	Anno 2024	Anno 2025
$\frac{\text{Spesa personale + Irap}}{\text{Entrate correnti}}$	11,97 %	12,01 %	12,01 %



Con riferimento alle **condizioni interne**, l'analisi strategica evidenzia i seguenti elementi:

- 1) Organizzazione e modalità di gestione dei servizi pubblici

Tabella Servizi a Domanda Individuale

Codice	Descrizione	Ril. IVA	Modalità di Gestione

Tabella Servizi Produttivi

Codice	Descrizione	Ril. IVA	Modalità di Gestione

- 2)

Elementi di valutazione della Sezione strategica

Nella corrente sezione si affronteranno i seguenti punti:

Analisi investimenti previsti e realizzazione opere pubbliche

Le opere pubbliche in programma e/o in corso di esecuzione sono le seguenti:

- PROGRAMMA PLURIENNALE 2018-2019-2020 DI SISTEMAZIONE IDROGEOLOGICA, IDRAULICA FORESTALE E TUTELA RISORSE IDRICHE per complessivi euro 543.954,00.
- Per le successive annualità si resta in attesa di ricevere dall'ATO.6 Alessandrino il programma degli interventi da realizzare.

Altri investimenti

Nell'ambito del Fondo per la montagna, assegnato dalla Regione Piemonte, l'Unione approva annualmente l'esecuzione di una serie di interventi di sistemazione del territorio montano, in particolare nel settore della manutenzione ordinaria e straordinaria delle strade.

Le iniziative hanno lo scopo di fornire un concreto supporto ai Comuni membri nelle attività di manutenzione vie e piazze del concentrico, strade comunali, sentieri, cimiteri, ecc.

A tale fine l'Unione mette a disposizione mezzi e attrezzature varie: due escavatori Bobcat forniti di benne, un autocarro Renault, un autocarro Comai, un pirodiserbo. Inoltre è in corso l'acquisto di un automezzo Fiat Doblò e di decespugliatori e soffiatori da assegnare ai Comuni.

Spesa corrente con specifico riferimento alla gestione delle funzioni fondamentali, qualità dei servizi resi e obiettivi di servizio

L'Unione esercita le funzioni fondamentali conferite dai comuni membri.

Analisi delle necessità finanziarie e strutturali per l'espletamento dei programmi ricompresi delle varie missioni

L'Unione espleta i programmi mediante trasferimenti regionali, comunali, da privati o da enti diversi.

La gestione del patrimonio

L'Unione non possiede beni immobili.

Indebitamento

Nell'anno 2018 è iniziato l'ammortamento del mutuo agevolato per completamento impianti sportivi del Comune di Cartosio, assunto con l'Istituto Credito Sportivo, per conto del Comune stesso. Il mutuo prevede il pagamento della sola quota capitale, rimborsata dal Comune di Cartosio all'Unione.

Nell'anno 2018, inoltre, è iniziato l'ammortamento dei mutui assunti con la Cassa Depositi e Prestiti e trasferiti dalla Comunità Montana Appennino Aleramico Obertengo in liquidazione, come dal piano di riparto approvato. Nell'anno 2019 è stata completata la procedura di trasferimento del mutuo assunto con la Carige.

Documento Unico di Programmazione 2023/2025

Nell'anno 2020 l'Unione ha aderito all'operazione di rinegoziazione dei mutui assunti con la Cassa Depositi e Prestiti.

I mutui in essere, dopo l'operazione di rinegoziazione, sono i seguenti:

CASSA DEPOSITI E PRESTITI

Finalità	debito residuo al 31.12.2023	Quota Capitale 2023	Quota Interessi 2023	Totale
IMMOBILE COMUNALE CAPANNONE E AREA ESTERNA (CARTOSIO) rinegoziato	37.678,33	1.133,36	1.760,90	2.894,26
OPERE RICETTIVE PER IL TURISMO ECOCOMPATIBILE rinegoziato	17.671,12	625,04	559,92	1.184,96
OPERE RICETTIVE PER IL TURISMO - AREE VERDI ATTREZZATE E PERCORSI NATURALISTICI rinegoziato	15.295,73	544,70	487,80	1.032,50
IMPIANTO TECNOLOGICO RECUPERO AMBIENTALE TERRENI CON COLTIVAZIONE BIOLOGICA	2.595,25	2.965,90	100,48	3.066,38
OPERE VARIE MISTE - PROGETTI D'AREA INTEGRATI OB 2 (DOCUP PIA)	12.706,94	14.594,40	513,12	15.107,52
TOTALE	85.947,37	19.863,40	3.422,22	23.285,62

Documento Unico di Programmazione 2023/2025

BANCA CARIGE

Finalità	debito residuo al 31.12.2023	Quota Capitale 2023	Quota Interessi 2023	Totale
ADEGUAMENTO SISTEMA INFORMATICO (EX CM)	15.588,74	2.051,67	707,23	2.758,90

ISTITUTO CREDITO SPORTIVO

Finalità	debito residuo al 31.12.2023	Quota Capitale 2023	Quota Interessi 2023	Totale
IMPIANTI SPORTIVI COMUNE DI CARTOSIO	24.599,96	2.733,34		2.733,34

Analisi investimenti previsti e realizzazione opere pubbliche

<i>Investimento</i>	<i>Entrata Specifica</i>	<i>Anno 2023</i>	<i>Anno 2024</i>	<i>Anno 2025</i>	<i>Spesa</i>

Spesa corrente con specifico riferimento alla gestione delle funzioni fondamentali, qualità dei servizi resi e obiettivi di servizio

In riferimento alla spesa corrente con riferimento alla gestione delle funzioni fondamentali, si rileva che la spesa per le funzioni fondamentali presenta il seguente andamento nel triennio:

<i>Missione</i>	<i>Programma</i>		<i>Anno 2023</i>	<i>Anno 2024</i>	<i>Anno 2025</i>
1-Servizi istituzionali, generali e di gestione	1-Organismi istituzionali	comp	8.150,00	8.150,00	8.150,00
		cassa	11.050,00		
	2-Segreteria generale	comp	294.393,00	294.393,00	294.393,00
		cassa	397.270,02		
	3-Gestione economica, finanziaria, programmazione, provveditorato	comp	138.461,00	138.461,00	138.461,00
		cassa	183.571,79		
	4-Gestione delle entrate tributarie e servizi fiscali	comp	0,00	0,00	0,00
		cassa	0,00		
	5-Gestione dei beni demaniali e patrimoniali	comp	0,00	0,00	0,00
		cassa	0,00		
	6-Ufficio tecnico	comp	13.600,00	13.600,00	13.600,00
		cassa	22.778,09		
	7-Elezioni e consultazioni popolari - Anagrafe e stato civile	comp	0,00	0,00	0,00
		cassa	0,00		
	8-Statistica e sistemi informativi	comp	0,00	0,00	0,00
		cassa	0,00		
	9-Assistenza tecnico-amministrativa agli enti locali	comp	0,00	0,00	0,00
		cassa	0,00		
	10-Risorse umane	comp	0,00	0,00	0,00
		cassa	0,00		
11-Altri servizi generali	comp	35.403,00	35.403,00	35.403,00	
	cassa	42.832,13			
Totale Missione 1		comp	490.007,00	490.007,00	490.007,00
		cassa	657.502,03		
2-Giustizia	1-Uffici giudiziari	comp	0,00	0,00	0,00
		cassa	0,00		
	2-Casa circondariale e altri servizi	comp	0,00	0,00	0,00
		cassa	0,00		
	Totale Missione 2		comp	0,00	0,00
		cassa	0,00		
3-Ordine pubblico e sicurezza	1-Polizia locale e amministrativa	comp	11.033,00	11.033,00	11.033,00
		cassa	12.383,87		
	2-Sistema integrato di sicurezza urbana	comp	0,00	0,00	0,00
		cassa	0,00		
	Totale Missione 3		comp	11.033,00	11.033,00
		cassa	12.383,87		
4-Istruzione e diritto allo					

Documento Unico di Programmazione 2023/2025

studio	1-Istruzione prescolastica	comp	0,00	0,00	0,00
		cassa	0,00		
	2-Altri ordini di istruzione non universitaria	comp	0,00	0,00	0,00
		cassa	0,00		
	4-Istruzione universitaria	comp	0,00	0,00	0,00
		cassa	0,00		
	5-Istruzione tecnica superiore	comp	0,00	0,00	0,00
		cassa	0,00		
	6-Servizi ausiliari all'istruzione	comp	170.655,00	170.655,00	170.655,00
		cassa	248.534,43		
	7-Diritto allo studio	comp	0,00	0,00	0,00
		cassa	0,00		
	Totale Missione 4	comp	170.655,00	170.655,00	170.655,00
		cassa	248.534,43		
5-Tutela e valorizzazione dei beni e delle attività culturali	1-Valorizzazione dei beni di interesse storico	comp	0,00	0,00	0,00
		cassa	0,00		
	2-Attività culturali e interventi diversi nel settore culturale	comp	1.000,00	1.000,00	1.000,00
		cassa	1.500,00		
	Totale Missione 5	comp	1.000,00	1.000,00	1.000,00
	cassa	1.500,00			
6-Politiche giovanili, sport e tempo libero	1-Sport e tempo libero	comp	0,00	0,00	0,00
		cassa	0,00		
	2-Giovani	comp	0,00	0,00	0,00
		cassa	0,00		
	Totale Missione 6	comp	0,00	0,00	0,00
	cassa	0,00			
7-Turismo	1-Sviluppo e la valorizzazione del turismo	comp	0,00	0,00	0,00
		cassa	0,00		
	Totale Missione 7	comp	0,00	0,00	0,00
	cassa	0,00			
8-Assetto del territorio ed edilizia abitativa	1-Urbanistica e assetto del territorio	comp	0,00	0,00	0,00
		cassa	0,00		
	2-Edilizia residenziale pubblica e locale e piani di edilizia economico-popolare	comp	0,00	0,00	0,00
		cassa	0,00		
	Totale Missione 8	comp	0,00	0,00	0,00
	cassa	0,00			
9-Sviluppo sostenibile e tutela del territorio e dell'ambiente	1-Difesa del suolo	comp	0,00	0,00	0,00
		cassa	0,00		
	2-Tutela, valorizzazione e recupero ambientale	comp	14.470,00	14.470,00	14.470,00
		cassa	14.804,77		
	3-Rifiuti	comp	0,00	0,00	0,00
		cassa	0,00		
	4-Servizio idrico integrato	comp	0,00	0,00	0,00
		cassa	0,00		

Documento Unico di Programmazione 2023/2025

10-Trasporti e diritto alla mobilità	5-Aree protette, parchi naturali, protezione naturalistica e forestazione	comp	0,00	0,00	0,00
		cassa	0,00		
	6-Tutela e valorizzazione delle risorse idriche	comp	0,00	0,00	0,00
		cassa	0,00		
	7-Sviluppo sostenibile territorio montano piccoli Comuni	comp	0,00	0,00	0,00
		cassa	0,00		
	8-Qualità dell'aria e riduzione dell'inquinamento	comp	0,00	0,00	0,00
		cassa	0,00		
	Totale Missione 9	comp	14.470,00	14.470,00	14.470,00
		cassa	14.804,77		
11-Soccorso civile	1-Trasporto ferroviario	comp	0,00	0,00	0,00
		cassa	0,00		
	2-Trasporto pubblico locale	comp	10.000,00	10.000,00	10.000,00
		cassa	18.000,00		
	3-Trasporto per vie d'acqua	comp	0,00	0,00	0,00
		cassa	0,00		
	4-Altre modalità di trasporto	comp	0,00	0,00	0,00
		cassa	0,00		
	5-Viabilità e infrastrutture stradali	comp	0,00	0,00	0,00
		cassa	0,00		
Totale Missione 10	comp	10.000,00	10.000,00	10.000,00	
	cassa	18.000,00			
12-Diritti sociali, politiche sociali e famiglia	1-Sistema di protezione civile	comp	8.941,00	8.941,00	8.941,00
		cassa	17.883,80		
	2-Interventi a seguito di calamità naturali	comp	0,00	0,00	0,00
		cassa	0,00		
	Totale Missione 11	comp	8.941,00	8.941,00	8.941,00
	cassa	17.883,80			
13-Tutela della salute	1-Interventi per l'infanzia e i minori e per asili nido	comp	390.000,00	390.000,00	390.000,00
		cassa	583.509,95		
	2-Interventi per la disabilità	comp	2.148.343,00	2.148.343,00	2.148.343,00
		cassa	3.993.895,86		
	3-Interventi per gli anziani	comp	295.258,00	295.258,00	295.258,00
		cassa	632.751,98		
	4-Interventi per i soggetti a rischio di esclusione sociale	comp	5.000,00	5.000,00	5.000,00
		cassa	57.715,50		
	5-Interventi per le famiglie	comp	876.076,00	876.076,00	876.076,00
		cassa	1.626.204,39		
	6-Interventi per il diritto alla casa	comp	0,00	0,00	0,00
		cassa	0,00		
	7-Programmazione e governo della rete dei servizi sociosanitari e sociali	comp	1.887.075,00	1.887.075,00	1.887.075,00
		cassa	2.745.356,28		
	8-Cooperazione e associazionismo	comp	0,00	0,00	0,00
		cassa	0,00		
	9-Servizio necroscopico e cimiteriale	comp	0,00	0,00	0,00
	cassa	0,00			
Totale Missione 12	comp	5.601.752,00	5.601.752,00	5.601.752,00	
	cassa	9.639.433,96			

Documento Unico di Programmazione 2023/2025

	1-Servizio sanitario regionale - finanziamento ordinario corrente per la garanzia dei LEA	comp	0,00	0,00	0,00
		cassa	0,00		
	2-Servizio sanitario regionale - finanziamento aggiuntivo corrente per livelli di assistenza superiori ai LEA	comp	0,00	0,00	0,00
		cassa	0,00		
	3-Servizio sanitario regionale - finanziamento aggiuntivo corrente per la copertura dello squilibrio di bilancio corrente	comp	0,00	0,00	0,00
		cassa	0,00		
	6-Servizio sanitario regionale - restituzione maggiori gettiti SSN	comp	0,00	0,00	0,00
		cassa	0,00		
	7-Ulteriori spese in materia sanitaria	comp	0,00	0,00	0,00
		cassa	0,00		
	Totale Missione 13	comp	0,00	0,00	0,00
		cassa	0,00		
14-Sviluppo economico e competitività					
	1-Industria, PMI e Artigianato	comp	0,00	0,00	0,00
		cassa	0,00		
	2-Commercio - reti distributive - tutela dei consumatori	comp	0,00	0,00	0,00
		cassa	6.747,82		
	3-Ricerca e innovazione	comp	0,00	0,00	0,00
		cassa	0,00		
	4-Reti e altri servizi di pubblica utilità	comp	0,00	0,00	0,00
		cassa	0,00		
	Totale Missione 14	comp	0,00	0,00	0,00
		cassa	6.747,82		
15-Politiche per il lavoro e la formazione professionale					
	1-Servizi per lo sviluppo del mercato del lavoro	comp	78.205,00	78.205,00	78.205,00
		cassa	126.300,81		
	2-Formazione professionale	comp	0,00	0,00	0,00
		cassa	0,00		
	3-Sostegno all'occupazione	comp	0,00	0,00	0,00
		cassa	0,00		
	Totale Missione 15	comp	78.205,00	78.205,00	78.205,00
		cassa	126.300,81		
16-Agricoltura, politiche agroalimentari e pesca					
	1-Sviluppo del settore agricolo e del sistema agroalimentare	comp	0,00	0,00	0,00
		cassa	0,00		
	2-Caccia e pesca	comp	0,00	0,00	0,00
		cassa	0,00		
	Totale Missione 16	comp	0,00	0,00	0,00
		cassa	0,00		
17-Energia e diversificazione delle fonti energetiche					
	1-Fonti energetiche	comp	0,00	0,00	0,00
		cassa	0,00		
	Totale Missione 17	comp	0,00	0,00	0,00
		cassa	0,00		
18-Relazioni con le altre autonomie territoriali e					

Documento Unico di Programmazione 2023/2025

locali	1-Relazioni finanziarie con le altre autonomie territoriali	comp	0,00	0,00	0,00
		cassa	0,00		
	Totale Missione 18	comp	0,00	0,00	0,00
		cassa	0,00		
19-Relazioni internazionali	1-Relazioni internazionali e Cooperazione allo sviluppo	comp	0,00	0,00	0,00
		cassa	0,00		
	Totale Missione 19	comp	0,00	0,00	0,00
		cassa	0,00		
20-Fondi e accantonamenti	1-Fondo di riserva	comp	20.018,00	20.018,00	20.018,00
		cassa	0,00		
	2-Fondo crediti di dubbia esigibilità	comp	2.769,00	2.769,00	2.769,00
		cassa	0,00		
	3-Altri fondi	comp	0,00	0,00	0,00
		cassa	0,00		
	Totale Missione 20	comp	22.787,00	22.787,00	22.787,00
	cassa	0,00			
50-Debito pubblico	1-Quota interessi ammortamento mutui e prestiti obbligazionari	comp	4.131,00	3.333,00	3.333,00
		cassa	4.131,00		
	Totale Missione 50	comp	4.131,00	3.333,00	3.333,00
		cassa	4.131,00		
60-Anticipazioni finanziarie	1-Restituzione anticipazioni di tesoreria	comp	0,00	0,00	0,00
		cassa	0,00		
	Totale Missione 60	comp	0,00	0,00	0,00
		cassa	0,00		
	TOTALE MISSIONI	comp	6.412.981,00	6.412.183,00	6.412.183,00
		cassa	10.747.222,49		

***Analisi delle necessità finanziarie e strutturali
per l'espletamento dei programmi ricompresi
nelle varie missioni***

In riferimento alle necessità finanziarie per l'espletamento dei programmi ricompresi nelle varie missioni si precisa che: con riferimento alle spese correnti, le stesse sono finanziate con le entrate di bilancio correnti provenienti dalle risorse della fiscalità locale e dalle quote di trasferimenti da parte di organismi centrali, regionali o altri.

Alcune tipologie di programmi inseriti in alcune missioni potranno avere in parte finanziamenti specifici da parte di organismi centrali o decentrati sotto forma di contributi. Una parte delle spese per programmi inseriti in missioni potranno avere come fonte di finanziamento il provento da tariffe o canoni.

La gestione del patrimonio

ATTIVO		2021	2020
	B) IMMOBILIZZAZIONI		
I	<u>Immobilizzazioni immateriali</u>		
1	Costi di impianto e di ampliamento	0,00	0,00
2	Costi di ricerca sviluppo e pubblicità	0,00	0,00
3	Diritti di brevetto ed utilizzazione opere dell'ingegno	0,00	0,00
4	Concessioni, licenze, marchi e diritti simile	0,00	0,00
5	Avviamento	0,00	0,00
6	Immobilizzazioni in corso ed acconti	0,00	0,00
9	Altre	0,00	0,00
	Totale immobilizzazioni immateriali	0,00	0,00
	<u>Immobilizzazioni materiali</u>		
II 1	Beni demaniali	0,00	0,00
1.1	Terreni	0,00	0,00
1.2	Fabbricati	0,00	0,00
1.3	Infrastrutture	0,00	0,00
1.9	Altri beni demaniali	0,00	0,00
III 2	Altre immobilizzazioni materiali	49.736,34	49.054,33
2.1	Terreni	0,00	0,00
a	<i>di cui in leasing finanziario</i>	0,00	0,00
2.2	Fabbricati	0,00	0,00
a	<i>di cui in leasing finanziario</i>	0,00	0,00
2.3	Impianti e macchinari	334,51	1.705,51
a	<i>di cui in leasing finanziario</i>	0,00	0,00
2.4	Attrezzature industriali e commerciali	26.236,46	27.772,57
2.5	Mezzi di trasporto	2.100,00	3.980,00
2.6	Macchine per ufficio e hardware	17.111,15	11.132,14
2.7	Mobili e arredi	3.829,06	4.330,96
2.8	Infrastrutture	0,00	0,00
2.9	Diritti reali di godimento	0,00	0,00
2.99	Altri beni materiali	125,16	133,15
3	Immobilizzazioni in corso ed acconti	0,00	0,00
	Totale immobilizzazioni materiali	49.736,34	49.054,33
	TOTALE IMMOBILIZZAZIONI (B)	49.736,34	49.054,33

Reperimento e impiego di risorse straordinarie e in conto capitale

In riferimento ai programmi ricompresi nelle varie missioni per quanto attiene gli investimenti si riportano di seguito le risorse straordinarie e in conto capitale di cui si prevede di disporre nel triennio:

Riepilogo Investimenti e Fonti di Finanziamento - Totali generali				
Cod	Descrizione Entrata Specifica	Anno 2023	Anno 2024	Anno 2025
1	Entrate correnti destinate agli investimenti :	0,00	0,00	0,00
	- Stato :	0,00	0,00	0,00
	- Regione :	0,00	0,00	0,00
	- Provincia :	0,00	0,00	0,00
	- Unione Europea :	0,00	0,00	0,00
	- Cassa DD.PP. / C.S. / Ist.Previd. :	0,00	0,00	0,00
	- C.d.S. :	0,00	0,00	0,00
	- Altre entrate / Entrate proprie :	0,00	0,00	0,00
2	Avanzi di bilancio :	0,00	0,00	0,00
3	Entrate proprie :	0,00	0,00	0,00
	- OO.UU. :	0,00	0,00	0,00
	- Concessione Loculi :	0,00	0,00	0,00
	- Alienazioni :	0,00	0,00	0,00
	- Altre :	0,00	0,00	0,00
	- Riscossioni :	0,00	0,00	0,00
4	Entrate derivanti da trasferimenti in conto capitale :	0,00	0,00	0,00
	- Stato :	0,00	0,00	0,00
	- Regione :	0,00	0,00	0,00
	- Provincia :	0,00	0,00	0,00
	- Unione Europea :	0,00	0,00	0,00
	- Cassa DD.PP. / C.S. / Ist.Previd. :	0,00	0,00	0,00
	- C.d.S. :	0,00	0,00	0,00
	- Altre entrate / Entrate proprie :	0,00	0,00	0,00
5	Avanzo di amministrazione / f.p.v. :	0,00	0,00	0,00
6	Mutui passivi :	0,00	0,00	0,00
7	Altre forme di ricorso al mercato finanziario :	0,00	0,00	0,00

Indebitamento

Con riferimento alla situazione generale di indebitamento dell'Ente, si riporta l'andamento dell'indebitamento nell'ultimo triennio e la previsione per il prossimo triennio come segue:

	2020	2021	2022	2023	2024	2025
Residuo Debito (+)	202.028,56	197.286,43	174.496,79	150.793,96	126.136,07	118.864,10
Nuovi Prestiti (+)						
Prestiti rimborsati (-)	4.742,13	22.789,64	23.702,83	24.657,89	7.271,97	7.453,49
Estinzioni anticipate (-)						
Altre variazioni +/- (da specificare)						
Totale fine anno	197.286,43	174.496,79	150.793,96	126.136,07	118.864,10	111.410,61
Nr. Abitanti al 31/12	5.539	5.539	5.539	5.539	5.539	5.539
Debito medio x abitante	35,62	31,50	27,22	22,77	21,46	20,11

	<i>Oneri finanziari per ammortamento prestiti ed il rimborso degli stessi in conto capitale</i>					
	2020	2021	2022	2023	2024	2025
Oneri finanziari	7.140,00	5.989,00	5.076,00	4.121,00	3.333,00	3.333,00
Quota capitale	4.743,00	22.791,00	23.704,00	24.659,00	7.274,00	7.274,00
Totale fine anno	11.883,00	28.780,00	28.780,00	28.780,00	10.607,00	10.607,00

	<i>Tasso medio indebitamento</i>					
	2020	2021	2022	2023	2024	2025
Indebitamento inizio esercizio	202.028,56	197.286,43	174.496,79	150.793,96	126.136,07	118.864,10
Oneri finanziari	7.140,00	5.989,00	5.076,00	4.131,00	3.333,00	3.333,00
Tasso medio (oneri fin. / indebitamento iniziale)	0,04	0,03	0,03	0,03	0,03	0,03

	<i>Incidenza interessi passivi mutui su entrate correnti</i>					
	2020	2021	2022	2023	2024	2025
Interessi passivi	7.140,00	5.989,00	5.076,00	4.131,00	3.333,00	3.333,00
Entrate correnti	5.420.542,00	5.971.783,00	6.804.924,00	6.437.631,00	6.419.457,00	6.419.457,00
% su entrate correnti	0,13 %	0,10 %	0,07 %	0,06 %	0,05 %	0,05 %
Limite art. 204 TUEL	10,00 %	10,00 %	10,00 %	10,00 %	10,00 %	10,00 %

Equilibri della situazione corrente e generali del bilancio e relativi equilibri in termini di cassa

<i>Equilibrio Economico-Finanziario</i>		<i>Anno 2023</i>	<i>Anno 2024</i>	<i>Anno 2025</i>
Fondo di cassa all'inizio dell'esercizio		1.222.161,57		
A) Fondo pluriennale vincolato di entrata per spese correnti	(+)	10.400,00	0,00	0,00
AA) Recupero disavanzo di amministrazione esercizio precedente	(-)	0,00	0,00	0,00
B) Entrate Titoli 1.00 - 2.00 - 3.00 <i>di cui per estinzione anticipata di prestiti</i>	(+)	6.524.199,00 0,00	6.437.631,00 0,00	6.419.457,00 0,00
C) Entrate Titolo 4.02.06 - Contributi agli investimenti direttamente destinati al rimborso dei prestiti da amministrazioni pubbliche	(+)	0,00	0,00	0,00
D) Spese Titolo 1.00 - Spese correnti <i>di cui:</i> - fondo pluriennale vincolato - fondo crediti di dubbia esigibilità	(-)	6.510.895,00 0,00 2.769,00	6.412.981,00 0,00 2.769,00	6.412.183,00 0,00 2.769,00
E) Spese Titolo 2.04 - Altri trasferimenti in conto capitale	(-)	0,00	0,00	0,00
F) Spese Titolo 4.00 - Quote di capitale amm.to dei mutui e prestiti obbligazionari <i>di cui per estinzione anticipata di prestiti</i>	(-)	23.704,00 0,00	24.650,00 0,00	7.274,00 0,00
G) Somma finale (G=A-AA+B+C-D-E-F)		0,00	0,00	0,00
ALTRE POSTE DIFFERENZIALI, PER ECCEZIONI PREVISTE DA NORME DI LEGGE E DA PRINCIPI CONTABILI, CHE HANNO EFFETTO SULL'EQUILIBRIO EX ARTICOLO 162, COMMA 6, DEL TESTO UNICO DELLE LEGGI SULL'ORDINAMENTO DEGLI ENTI LOCALI				
H) Utilizzo risultato di amministrazione presunto per spese correnti <i>di cui per estinzione anticipata di prestiti</i>	(+)	0,00 0,00	0,00 0,00	0,00 0,00
I) Entrate di parte capitale destinate a spese correnti in base a specifiche disposizioni di legge o dei principi contabili <i>di cui per estinzione anticipata di prestiti</i>	(+)	0,00 0,00	0,00 0,00	0,00 0,00
L) Entrate di parte corrente destinate a spese di investimento in base a specifiche disposizioni di legge o dei principi contabili	(-)	0,00	0,00	0,00
M) Entrate da accensione di prestiti destinate a estinzione anticipata dei prestiti	(+)	0,00	0,00	0,00
EQUILIBRIO DI PARTE CORRENTE O=G+H+I-L+M		0,00	0,00	0,00

Documento Unico di Programmazione 2023/2025

P) Utilizzo risultato di amministrazione presunto per spese di investimento	(+)	35.000,00	0,00	0,00
Q) Fondo pluriennale vincolato di entrata per spese in conto capitale	(+)	0,00	0,00	0,00
R) Entrate Titoli 4.00-5.00-6.00	(+)	623.954,00	623.954,00	623.954,00
C) Entrate Titolo 4.02.06 - Contributi agli investimenti direttamente destinati al rimborso dei prestiti da amministrazioni pubbliche	(-)	0,00	0,00	0,00
I) Entrate di parte capitale destinate a spese correnti in base a specifiche disposizioni di legge o dei principi contabili	(-)	0,00	0,00	0,00
S1) Entrate Titolo 5.02 per Riscossione crediti di breve termine	(-)	0,00	0,00	0,00
S2) Entrate Titolo 5.03 per Riscossione crediti di medio-lungo termine	(-)	0,00	0,00	0,00
T) Entrate Titolo 5.04 relative a Altre entrate per riduzioni di attività finanziaria	(-)	0,00	0,00	0,00
L) Entrate di parte corrente destinate a spese di investimento in base a specifiche disposizioni di legge o dei principi contabili	(+)	0,00	0,00	0,00
M) Entrate da accensione di prestiti destinate a estinzione anticipata dei prestiti	(-)	0,00	0,00	0,00
U) Spese Titolo 2.00 - Spese in conto capitale di cui fondo pluriennale vincolato di spesa	(-)	658.954,00 0,00	623.954,00 0,00	623.954,00 0,00
V) Spese Titolo 3.01 per Acquisizioni di attività finanziarie	(-)	0,00	0,00	0,00
E) Spese Titolo 2.04 - Altri trasferimenti in conto capitale	(+)	0,00	0,00	0,00
EQUILIBRIO DI PARTE CAPITALE Z = P+Q+R-C-I-S1-S2-T+L-M-U-V+E		0,00	0,00	0,00
S1) Entrate Titolo 5.02 per Riscossione crediti di breve termine	(+)	0,00	0,00	0,00
S2) Entrate Titolo 5.03 per Riscossione crediti di medio-lungo termine	(+)	0,00	0,00	0,00
T) Entrate Titolo 5.04 relative a Altre entrate per riduzioni di attività finanziaria	(+)	0,00	0,00	0,00
X1) Spese Titolo 3.02 per Concessione crediti di breve termine	(-)	0,00	0,00	0,00
X2) Spese Titolo 3.03 per Concessione crediti di medio-lungo termine	(-)	0,00	0,00	0,00
Y) Spese Titolo 3.04 per Altre spese per acquisizioni di attività finanziarie	(-)	0,00	0,00	0,00

Documento Unico di Programmazione 2023/2025

EQUILIBRIO FINALE W = O+Z+S1+S2+T-X1-X2-Y		0,00	0,00	0,00
--	--	-------------	-------------	-------------

La verifica della quadratura delle Previsioni di Cassa, viene qui di seguito riportata :

Quadratura Cassa		
Fondo di Cassa	(+)	800.000,00
Entrata	(+)	12.031.981,15
Spesa	(-)	12.433.062,54
Differenza	=	398.918,61

**DOCUMENTO UNICO DI
PROGRAMMAZIONE
2023 - 2025**

DUP: Sezione Operativa (SeO)

- DUP: Sezione Operativa (SeO) -

La SeO contiene la programmazione operativa dell'Ente avendo a riferimento l'arco temporale sia annuale sia triennale in base alle previsioni e agli obiettivi fissati nella SeS.

La SeO , con riferimento ai contenuti finanziari, espone i dati per competenza con riferimento all'intero triennio e per cassa con riferimento al primo anno di esercizio.

Nelle parti che seguono del D.U.P.- SeO – verranno esaminati per ogni singola missione i programmi che l'Ente intende realizzare per conseguire gli obiettivi strategici definiti nel SeS e, per ogni programma saranno in sintesi individuati gli obiettivi operativi annuali da raggiungere che verranno poi dettagliatamente descritti nel PEG e nel Piano delle Performance.

Indirizzi e obiettivi degli organismi facenti parte del gruppo amministrazione pubblica

L'Unione Montana Suol d'Aleramo ha le seguenti partecipazioni in enti o organismi che costituiscono il gruppo Amministrazione Pubblica:

CONSORZI

<i>Nome</i>	<i>Attività</i>	<i>%</i>
CSI PIEMONTE		0,11

AZIENDE

<i>Nome</i>	<i>Attività</i>	<i>%</i>

ISTITUZIONI

<i>Nome</i>	<i>Attività</i>	<i>%</i>

SOCIETA' DI CAPITALI

<i>Nome</i>	<i>Attività</i>	<i>%</i>
ECONET srl		5,87
SRT spa		2,58
GAL BORBA scarl		12,60

CONCESSIONI

<i>Nome</i>	<i>Attività</i>	<i>%</i>

CONVENZIONI

<i>Nome</i>	<i>Attività</i>	<i>%</i>

ASSOCIAZIONI

<i>Nome</i>	<i>Attività</i>	<i>%</i>

Entrate: valutazione generale sui mezzi finanziari a disposizione, andamento storico e presenza di eventuali vincoli

<i>Titolo</i>	<i>Denominazione</i>	<i>RESIDUI PRESUNTI AL TERMINE DELL'ESERCIZIO PRECEDENTE QUELLO CUI SI RIFERISCE IL BILANCIO</i>		<i>PREVISIONI DEFINITIVE DELL'ANNO PRECEDENTE CUI SI RIFERISCE IL BILANCIO</i>	<i>Anno 2023</i>	<i>Anno 2024</i>	<i>Anno 2025</i>
	Fondo pluriennale vincolato per spese correnti		previsione di competenza	10.400,00	0,00	0,00	0,00
	Fondo pluriennale vincolato per spese in conto capitale		previsione di competenza	0,00	0,00	0,00	0,00
	Utilizzo avanzo di Amministrazione		previsione di competenza	69.500,00	0,00	0,00	0,00
	- di cui avanzo vincolato utilizzato anticipatamente		previsione di competenza	0,00	0,00		
	Fondo di Cassa all'1/1/2023		previsione di cassa	1.222.161,57	0,00		
TITOLO 2 :	Trasferimenti correnti	3.749.748,08	previsione di competenza	6.302.514,00	5.975.272,00	5.975.272,00	5.975.272,00
			previsione di cassa	8.722.484,90	9.725.020,08		
TITOLO 3 :	Entrate extratributarie	383.951,42	previsione di competenza	502.410,00	462.359,00	444.185,00	444.185,00
			previsione di cassa	794.201,35	846.310,42		
TITOLO 4 :	Entrate in conto capitale	149.867,43	previsione di competenza	623.954,00	623.954,00	623.954,00	623.954,00
			previsione di cassa	737.881,43	773.821,43		
TITOLO 6 :	Accensione prestiti	0,00	previsione di competenza	0,00	0,00	0,00	0,00
			previsione di cassa	0,00	0,00		
TITOLO 9 :	Entrate per conto terzi e partite di giro	61.829,22	previsione di competenza	625.000,00	625.000,00	625.000,00	625.000,00
			previsione di cassa	638.470,34	686.829,22		
	TOTALE TITOLI	4.345.396,15	previsione di competenza	8.053.878,00	7.686.585,00	7.668.411,00	7.668.411,00
			previsione di cassa	10.893.038,02	12.031.981,15		
	TOTALE GENERALE ENTRATE	4.345.396,15	previsione di competenza	8.133.778,00	7.686.585,00	7.668.411,00	7.668.411,00
			previsione di cassa	12.115.199,59	12.031.981,15		

Nella corrente sezione si affronteranno i seguenti punti:

Analisi Entrate: Trasferimenti Correnti

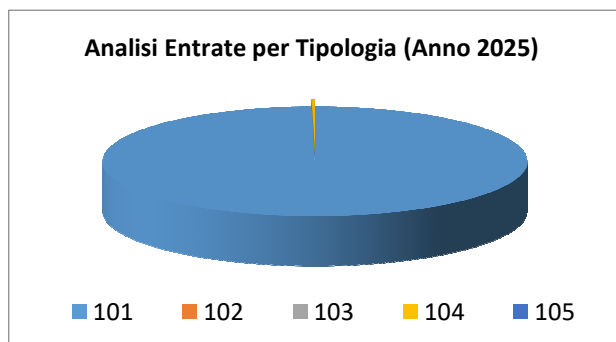
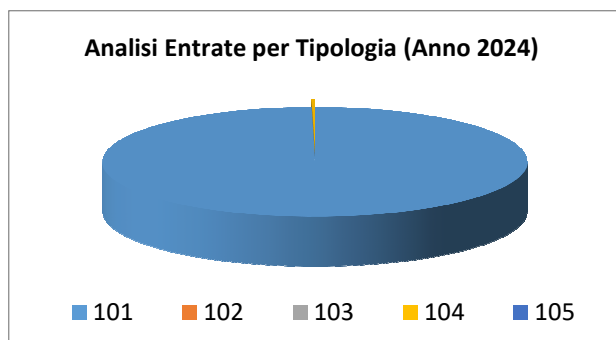
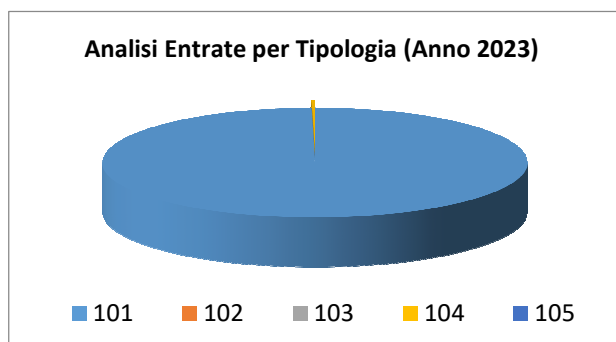
Analisi Entrate: Entrate extratributarie

Analisi Entrate: Entrate in conto capitale

Analisi Entrate: Entrate per conto terzi e partite di giro

Analisi entrate: Trasferimenti correnti

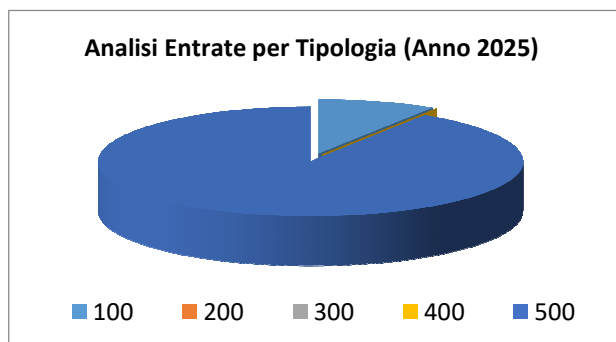
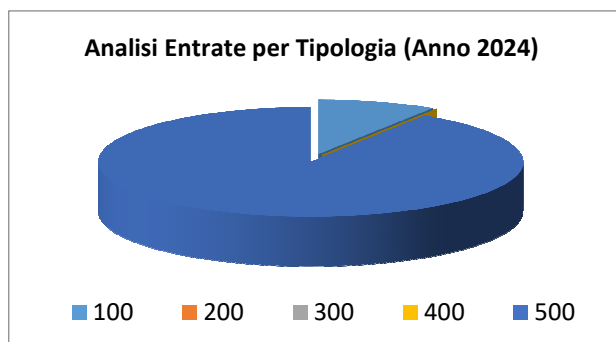
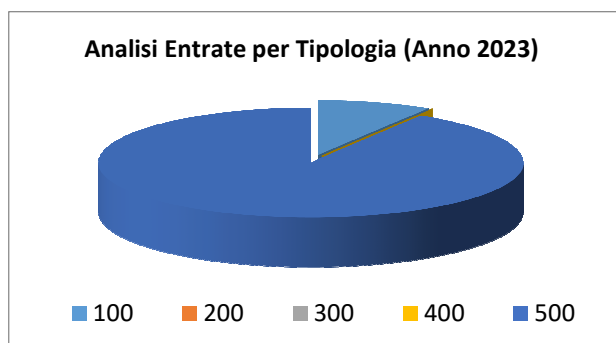
Tipologia			Anno 2023	Anno 2024	Anno 2025
101	Trasferimenti correnti da Amministrazioni pubbliche	comp	5.959.272,00	5.959.272,00	5.959.272,00
		cassa	9.689.020,08		
102	Trasferimenti correnti da Famiglie	comp	0,00	0,00	0,00
		cassa	0,00		
103	Trasferimenti correnti da Imprese	comp	0,00	0,00	0,00
		cassa	0,00		
104	Trasferimenti correnti da Istituzioni Sociali Private	comp	16.000,00	16.000,00	16.000,00
		cassa	36.000,00		
105	Trasferimenti correnti dall'Unione Europea e dal Resto del Mondo	comp	0,00	0,00	0,00
		cassa	0,00		
TOTALI TITOLO		comp	5.975.272,00	5.975.272,00	5.975.272,00
		cassa	9.725.020,08		



Documento Unico di Programmazione 2023/2025

Analisi entrate: entrate extratributarie

Tipologia			Anno 2023	Anno 2024	Anno 2025
100	Vendita di beni e servizi e proventi derivanti dalla gestione dei beni	comp	40.000,00	40.000,00	40.000,00
		cassa	68.994,70		
200	Proventi derivanti dall'attività di controllo e repressione delle irregolarità e degli illeciti	comp	0,00	0,00	0,00
		cassa	0,00		
300	Interessi attivi	comp	0,00	0,00	0,00
		cassa	0,00		
400	Altre entrate da redditi da capitale	comp	0,00	0,00	0,00
		cassa	0,00		
500	Rimborsi e altre entrate correnti	comp	422.359,00	404.185,00	404.185,00
		cassa	777.315,72		
TOTALI TITOLO		comp	462.359,00	444.185,00	444.185,00
		cassa	846.310,42		



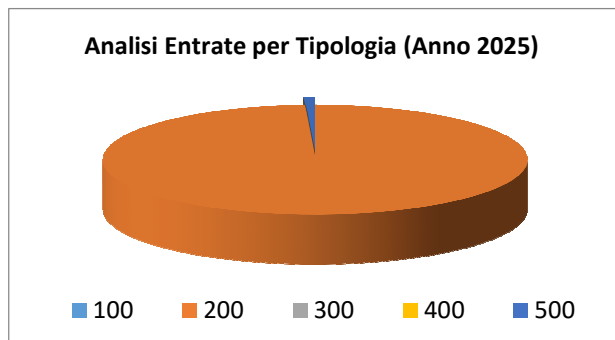
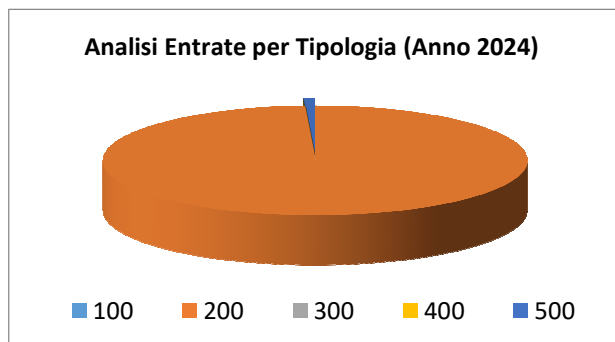
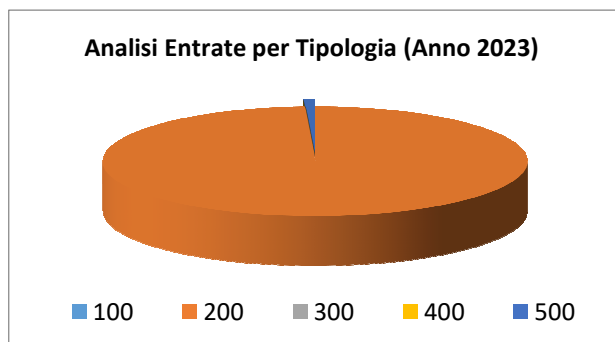
PROVENTI SERVIZI

PROVENTI BENI DELL'ENTE

PROVENTI DIVERSI

Analisi entrate: Entrate in c/capitale

Tipologia			Anno 2023	Anno 2024	Anno 2025
100	Tributi in conto capitale	comp	0,00	0,00	0,00
		cassa	0,00		
200	Contributi agli investimenti	comp	618.954,00	618.954,00	618.954,00
		cassa	768.821,43		
300	Altri trasferimenti in conto capitale	comp	0,00	0,00	0,00
		cassa	0,00		
400	Entrate da alienazione di beni materiali e immateriali	comp	0,00	0,00	0,00
		cassa	0,00		
500	Altre entrate in conto capitale	comp	5.000,00	5.000,00	5.000,00
		cassa	5.000,00		
TOTALI TITOLO		comp	623.954,00	623.954,00	623.954,00
		cassa	773.821,43		



Documento Unico di Programmazione 2023/2025

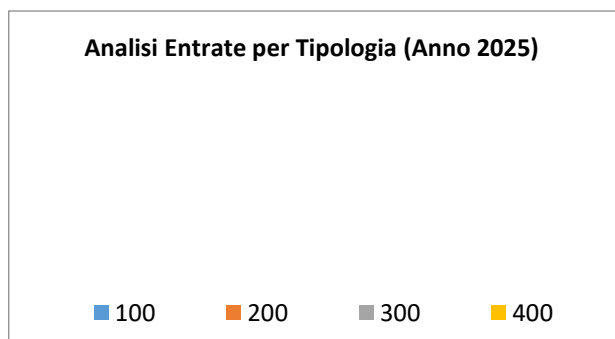
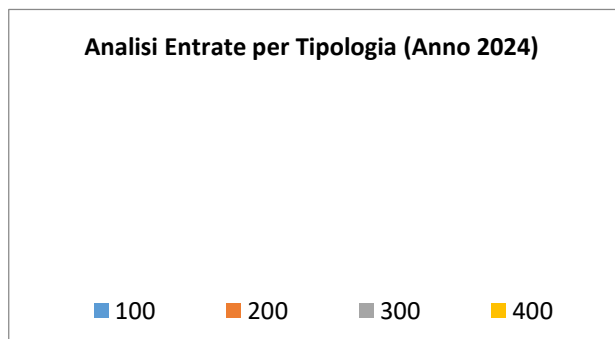
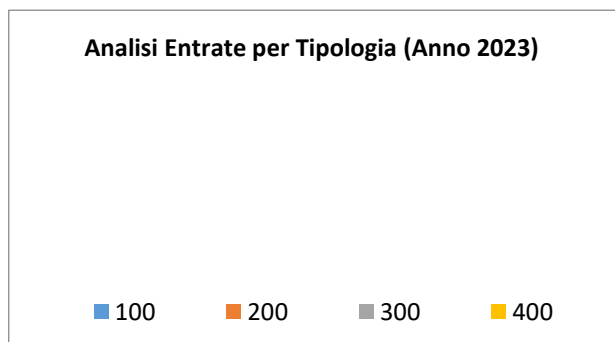
CONTRIBUTI AGLI INVESTIMENTI

ENTRATE DA ALIENAZIONE DI BENI MATERIALI E IMMATERIALI

ALTRE ENTARTE IN C/CAPITALE

Analisi entrate: Entrate da riduzione attività finanziarie

Tipologia			Anno 2023	Anno 2024	Anno 2025
100	Alienazione di attività finanziarie	comp	0,00	0,00	0,00
		cassa	0,00		
200	Riscossione di crediti di breve termine	comp	0,00	0,00	0,00
		cassa	0,00		
300	Riscossione crediti di medio-lungo termine	comp	0,00	0,00	0,00
		cassa	0,00		
400	Altre entrate per riduzione di attività finanziarie	comp	0,00	0,00	0,00
		cassa	0,00		
TOTALI TITOLO		comp	0,00	0,00	0,00
		cassa	0,00		



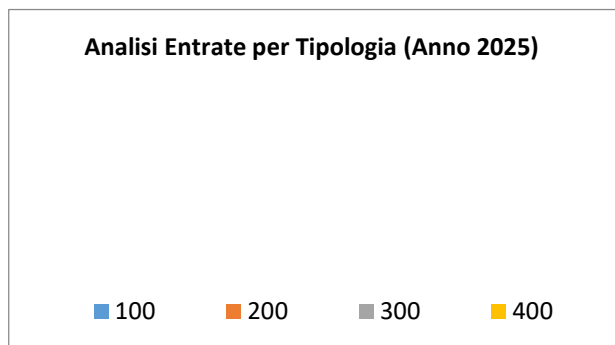
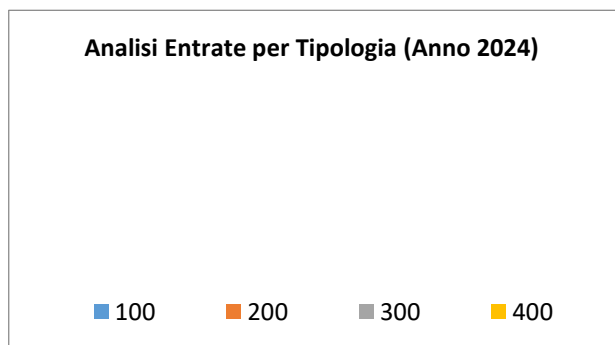
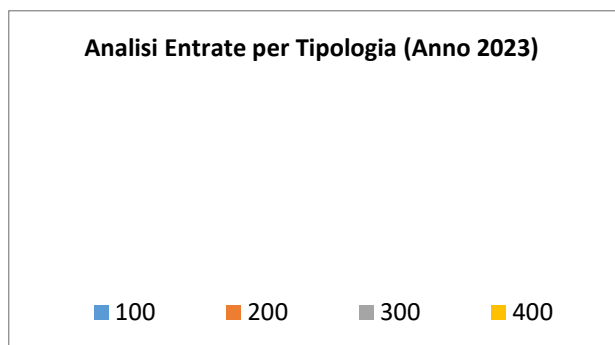
Documento Unico di Programmazione 2023/2025

Secondo la nuova impostazione di bilancio prevista dal D.lgs. 118/2011, nel caso di previsione di ricorso a indebitamento con la Cassa DD.PP. le cui modalità di gestione dei mutui concessi prevedono la messa a disposizione immediata su un conto vincolato dell'Ente della somma concessa, ogni mutuo che viene previsto in bilancio deve essere contabilizzato in modo doppio ossia occorre prevedere l'incasso immediato dell'intera somma concessa e il contestuale immediato riversamento, tramite movimento contabile dell'Ente, su un proprio conto di deposito bancario e prevedere, quindi, un apposito capitolo di entrata dal quale via via effettuare i prelievi man mano che gli stati di avanzamento procedono.

Questo è il motivo per cui in Titolo 5 e in titolo 6 troviamo esposti gli stessi importi che, nel primo caso esprimono i prelievi dal conto di deposito bancario (titolo 5) e nel secondo caso (Titolo 6) esprimono la vera e propria accensione di prestito.

Analisi entrate: Entrate da accensione di prestiti

Tipologia			Anno 2023	Anno 2024	Anno 2025
100	Emissione di titoli obbligazionari	comp	0,00	0,00	0,00
		cassa	0,00		
200	Accensione Prestiti a breve termine	comp	0,00	0,00	0,00
		cassa	0,00		
300	Accensione Mutui e altri finanziamenti a medio lungo termine	comp	0,00	0,00	0,00
		cassa	0,00		
400	Altre forme di indebitamento	comp	0,00	0,00	0,00
		cassa	0,00		
TOTALI TITOLO		comp	0,00	0,00	0,00
		cassa	0,00		



Documento Unico di Programmazione 2023/2025

Nel titolo VI sono esposti i dati inerenti le nuove accensioni di prestito previste nel triennio, suddivisi nelle diverse tipologie:

- emissione titoli obbligazionari;
- accensione prestiti a breve termine;
- accensione prestiti a lungo termine;
- altre forme di indebitamento.

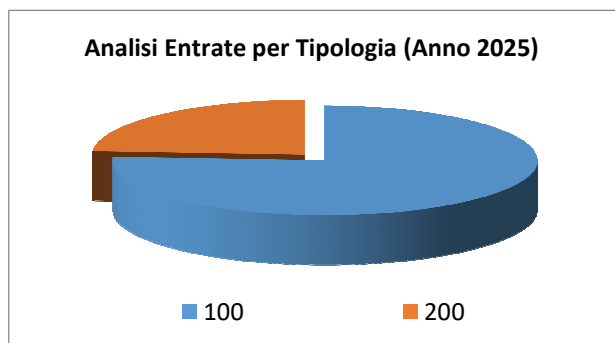
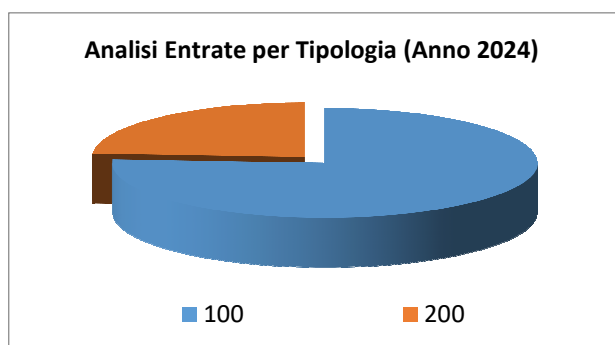
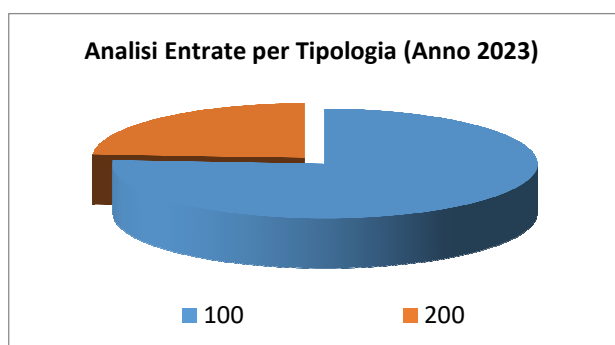
Analisi entrate: Anticipazioni da istituto tesoriere/cassiere

<i>Tipologia</i>			<i>Anno 2023</i>	<i>Anno 2024</i>	<i>Anno 2025</i>
100	Anticipazioni da istituto tesoriere/cassiere	comp	0,00	0,00	0,00
		cassa	0,00		
	TOTALI TITOLO	comp	0,00	0,00	0,00
		cassa	0,00		

Le entrate del titolo VII riportano l'importo delle entrate derivanti da Anticipazione di Tesoreria del Tesoriere dell'Ente.

Analisi entrate: Entrate per conto terzi e partite di giro

<i>Tipologia</i>			<i>Anno 2023</i>	<i>Anno 2024</i>	<i>Anno 2025</i>
100	Entrate per partite di giro	comp	475.000,00	475.000,00	475.000,00
		cassa	526.964,14		
200	Entrate per conto terzi	comp	150.000,00	150.000,00	150.000,00
		cassa	159.865,08		
TOTALI TITOLO		comp	625.000,00	625.000,00	625.000,00
		cassa	686.829,22		



Indirizzi sul ricorso all'indebitamento per il finanziamento degli investimenti

Premesso che il limite di indebitamento è quello risultante dal seguente prospetto:

PROSPETTO DIMOSTRATIVO DEL RISPETTO DEI VINCOLI DI INDEBITAMENTO DEGLI ENTI LOCALI - ANNI 2023 - 2025			
ENTRATE RELATIVE AI PRIMI TRE TITOLI DELLE ENTRATE <i>(rendiconto penultimo anno precedente quello in cui viene prevista l'assunzione dei mutui), ex art. 204, c. 1 del D.L.gs. N. 267/2000</i>			
	Anno 2023	Anno 2024	Anno 2025
1) Entrate correnti di natura tributaria, contributiva e perequativa (Titolo I)	0,00	0,00	0,00
2) Trasferimenti correnti (titolo II)	3.066.950,02	6.302.514,00	5.975.272,00
3) Entrate extratributarie (titolo III)	464.564,72	502.410,00	462.359,00
TOTALE ENTRATE PRIMI TRE TITOLI	3.531.514,74	6.804.924,00	6.437.631,00
SPESA ANNUALE PER RATE MUTUI/OBBLIGAZIONI			
Livello massimo di spesa annuale :	353.151,47	680.492,40	643.763,10
Ammontare interessi per mutui, prestiti obbligazionari, aperture di credito e garanzie di cui all'articolo 207 del TUEL autorizzati fino al 31/12/2014	0,00	0,00	0,00
Ammontare interessi per mutui, prestiti obbligazionari, aperture di credito e garanzie di cui all'articolo 207 del TUEL autorizzati nell'esercizio in corso	0,00	0,00	0,00
Contributi erariali in c/interessi su mutui	0,00	0,00	0,00
Ammontare interessi riguardanti debiti espressamente esclusi dai limiti di indebitamento	0,00	0,00	0,00
Ammontare disponibile per nuovi interessi	353.151,47	680.492,40	643.763,10
TOTALE DEBITO CONTRATTO			
Debito contratto al 31/12/2022	0,00	0,00	0,00
Debito autorizzato nell'esercizio in corso	0,00	0,00	0,00
TOTALE DEBITO DELL'ENTE	0,00	0,00	0,00
DEBITO POTENZIALE			
Garanzie principali o sussidiarie prestate dall'Ente a favore	0,00	0,00	0,00

Documento Unico di Programmazione 2023/2025

di altre Amministrazioni pubbliche e di altri soggetti di cui, garanzie per le quali è stato costituito accantonamento	0,00	0,00	0,00
Garanzie che concorrono al limite di indebitamento	0,00	0,00	0,00

I mutui che si prevede di assumere nel triennio 2023-2025 sono i seguenti:

<i>Articolo</i>	<i>Descrizione</i>	<i>Anno 2023</i>	<i>Anno 2024</i>	<i>Anno 2025</i>

Parte spesa: analisi dettagliata programmi all'interno delle missioni con indicazione delle finalità che si intendono conseguire, motivazioni delle scelte di indirizzo, analisi risorse umane e strumentali disponibili

MISSIONI E PROGRAMMI GESTITI DALL'ENTE

Le spese del Bilancio di previsione 2023-2025 sono state strutturate secondo i nuovi schemi previsti dal D.Lgs. 118/2011 e si articolano in Missioni e Programmi, Macroaggregati e Titoli.

Le missioni e i Programmi sono quelli istituzionalmente previsti dal Decreto Legislativo e specificatamente dettagliate nel Riepilogo Generale delle Spese per Missioni di cui all'allegato n.7 al Bilancio di Previsione (dati finanziari) e nel Riepilogo per Titoli.

<i>Riepilogo delle Missioni</i>	<i>Denominazione</i>		<i>Anno 2023</i>	<i>Anno 2024</i>	<i>Anno 2025</i>
	DISAVANZO DI AMMINISTRAZIONE		0,00	0,00	0,00
Missione 01	Servizi istituzionali, generali e di gestione	previsione di competenza	495.007,00	495.007,00	495.007,00
		<i>di cui già impegnato</i>	0,00	0,00	0,00
		<i>di cui fondo plur. vinc.</i>	0,00	0,00	0,00
Missione 02	Giustizia	previsione di cassa	669.177,26		
		previsione di competenza	0,00	0,00	0,00
		<i>di cui già impegnato</i>	0,00	0,00	0,00
		<i>di cui fondo plur. vinc.</i>	0,00	0,00	0,00
Missione 03	Ordine pubblico e sicurezza	previsione di cassa	0,00		
		previsione di competenza	11.033,00	11.033,00	11.033,00
		<i>di cui già impegnato</i>	0,00	0,00	0,00
		<i>di cui fondo plur. vinc.</i>	0,00	0,00	0,00
Missione 04	Istruzione e diritto allo studio	previsione di cassa	12.383,87		
		previsione di competenza	220.655,00	220.655,00	220.655,00
		<i>di cui già impegnato</i>	0,00	0,00	0,00
		<i>di cui fondo plur. vinc.</i>	0,00	0,00	0,00
Missione 05	Tutela e valorizzazione dei beni e delle attività culturali	previsione di cassa	346.724,43		
		previsione di competenza	1.000,00	1.000,00	1.000,00
		<i>di cui già impegnato</i>	0,00	0,00	0,00
		<i>di cui fondo plur. vinc.</i>	0,00	0,00	0,00
Missione 06	Politiche giovanili, sport e tempo libero	previsione di cassa	1.500,00		
		previsione di competenza	0,00	0,00	0,00
		<i>di cui già impegnato</i>	0,00	0,00	0,00
		<i>di cui fondo plur. vinc.</i>	0,00	0,00	0,00
Missione 07	Turismo	previsione di cassa	0,00		
		previsione di competenza	0,00	0,00	0,00
		<i>di cui già impegnato</i>	0,00	0,00	0,00
		<i>di cui fondo plur. vinc.</i>	0,00	0,00	0,00
Missione 08	Assetto del territorio ed edilizia abitativa	previsione di cassa	0,00		
		previsione di competenza	0,00	0,00	0,00
		<i>di cui già impegnato</i>	0,00	0,00	0,00
		<i>di cui fondo plur. vinc.</i>	0,00	0,00	0,00
Missione 09	Sviluppo sostenibile e tutela del territorio e dell'ambiente	previsione di cassa	0,00		
		previsione di competenza	583.424,00	583.424,00	583.424,00
		<i>di cui già impegnato</i>	0,00	0,00	0,00
		<i>di cui fondo plur. vinc.</i>	0,00	0,00	0,00
Missione 10	Trasporti e diritto alla mobilità	previsione di cassa	841.950,43		
		previsione di competenza	10.000,00	10.000,00	10.000,00
		<i>di cui già impegnato</i>	0,00	0,00	0,00
		<i>di cui fondo plur. vinc.</i>	0,00	0,00	0,00
Missione 11	Soccorso civile	previsione di cassa	18.000,00		
		previsione di competenza	8.941,00	8.941,00	8.941,00
		<i>di cui già impegnato</i>	0,00	0,00	0,00
		<i>di cui fondo plur. vinc.</i>	0,00	0,00	0,00
Missione 12	Diritti sociali, politiche sociali e famiglia	previsione di cassa	17.883,80		
		previsione di competenza	5.601.752,00	5.601.752,00	5.601.752,00
		<i>di cui già impegnato</i>	0,00	0,00	0,00
		<i>di cui fondo plur. vinc.</i>	0,00	0,00	0,00
Missione 13	Tutela della salute	previsione di cassa	9.641.615,32		
		previsione di competenza	0,00	0,00	0,00
		<i>di cui già impegnato</i>	0,00	0,00	0,00
		<i>di cui fondo plur. vinc.</i>	0,00	0,00	0,00

Documento Unico di Programmazione 2023/2025

Missione 14	Sviluppo economico e competitività	previsione di cassa	0,00		
		previsione di competenza	0,00	0,00	0,00
		<i>di cui già impegnato</i>	<i>0,00</i>	<i>0,00</i>	<i>0,00</i>
		<i>di cui fondo plur. vinc.</i>	<i>0,00</i>	<i>0,00</i>	<i>0,00</i>
Missione 15	Politiche per il lavoro e la formazione professionale	previsione di cassa	6.747,82		
		previsione di competenza	78.205,00	78.205,00	78.205,00
		<i>di cui già impegnato</i>	<i>0,00</i>	<i>0,00</i>	<i>0,00</i>
		<i>di cui fondo plur. vinc.</i>	<i>0,00</i>	<i>0,00</i>	<i>0,00</i>
Missione 16	Agricoltura, politiche agroalimentari e pesca	previsione di cassa	126.300,81		
		previsione di competenza	0,00	0,00	0,00
		<i>di cui già impegnato</i>	<i>0,00</i>	<i>0,00</i>	<i>0,00</i>
		<i>di cui fondo plur. vinc.</i>	<i>0,00</i>	<i>0,00</i>	<i>0,00</i>
Missione 17	Energia e diversificazione delle fonti energetiche	previsione di cassa	0,00		
		previsione di competenza	0,00	0,00	0,00
		<i>di cui già impegnato</i>	<i>0,00</i>	<i>0,00</i>	<i>0,00</i>
		<i>di cui fondo plur. vinc.</i>	<i>0,00</i>	<i>0,00</i>	<i>0,00</i>
Missione 18	Relazioni con le altre autonomie territoriali e locali	previsione di cassa	0,00		
		previsione di competenza	0,00	0,00	0,00
		<i>di cui già impegnato</i>	<i>0,00</i>	<i>0,00</i>	<i>0,00</i>
		<i>di cui fondo plur. vinc.</i>	<i>0,00</i>	<i>0,00</i>	<i>0,00</i>
Missione 19	Relazioni internazionali	previsione di cassa	0,00		
		previsione di competenza	0,00	0,00	0,00
		<i>di cui già impegnato</i>	<i>0,00</i>	<i>0,00</i>	<i>0,00</i>
		<i>di cui fondo plur. vinc.</i>	<i>0,00</i>	<i>0,00</i>	<i>0,00</i>
Missione 20	Fondi e accantonamenti	previsione di cassa	0,00		
		previsione di competenza	22.787,00	22.787,00	22.787,00
		<i>di cui già impegnato</i>	<i>0,00</i>	<i>0,00</i>	<i>0,00</i>
		<i>di cui fondo plur. vinc.</i>	<i>0,00</i>	<i>0,00</i>	<i>0,00</i>
Missione 50	Debito pubblico	previsione di cassa	0,00		
		previsione di competenza	28.781,00	10.607,00	10.607,00
		<i>di cui già impegnato</i>	<i>0,00</i>	<i>0,00</i>	<i>0,00</i>
		<i>di cui fondo plur. vinc.</i>	<i>0,00</i>	<i>0,00</i>	<i>0,00</i>
Missione 60	Anticipazioni finanziarie	previsione di cassa	28.781,00		
		previsione di competenza	0,00	0,00	0,00
		<i>di cui già impegnato</i>	<i>0,00</i>	<i>0,00</i>	<i>0,00</i>
		<i>di cui fondo plur. vinc.</i>	<i>0,00</i>	<i>0,00</i>	<i>0,00</i>
Missione 99	Servizi per conto terzi	previsione di cassa	0,00		
		previsione di competenza	625.000,00	625.000,00	625.000,00
		<i>di cui già impegnato</i>	<i>0,00</i>	<i>0,00</i>	<i>0,00</i>
		<i>di cui fondo plur. vinc.</i>	<i>0,00</i>	<i>0,00</i>	<i>0,00</i>
		previsione di cassa	721.997,80		
	TOTALI MISSIONI	previsione di competenza	7.686.585,00	7.668.411,00	7.668.411,00
		<i>di cui già impegnato</i>	<i>0,00</i>	<i>0,00</i>	<i>0,00</i>
		<i>di cui fondo plur. vinc.</i>	<i>0,00</i>	<i>0,00</i>	<i>0,00</i>
		previsione di cassa	12.433.062,54		
	TOTALE GENERALE SPESE	previsione di competenza	7.686.585,00	7.668.411,00	7.668.411,00
		<i>di cui già impegnato</i>	<i>0,00</i>	<i>0,00</i>	<i>0,00</i>
		<i>di cui fondo plur. vinc.</i>	<i>0,00</i>	<i>0,00</i>	<i>0,00</i>
		previsione di cassa	12.433.062,54		

Missione 1 - Servizi istituzionali, generali e di gestione

La missione 1 viene così definita dal Glossario COFOG:

“Amministrazione e funzionamento dei servizi generali, dei servizi statistici e informativi, delle attività per lo sviluppo dell’ente in una ottica di governance e partenariato e per la comunicazione istituzionale.

Amministrazione, funzionamento e supporto agli organi esecutivi e legislativi. Amministrazione e funzionamento dei servizi di pianificazione economica in generale e delle attività per gli affari e i servizi finanziari e fiscali. Sviluppo e gestione delle politiche per il personale.

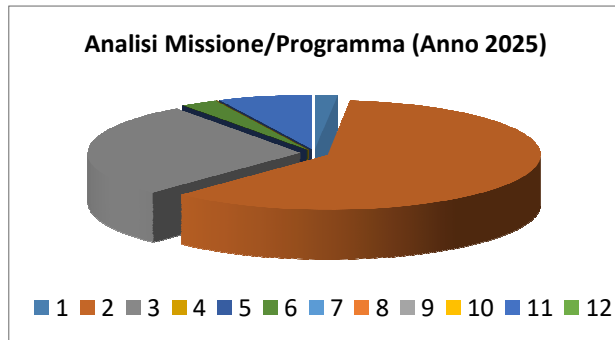
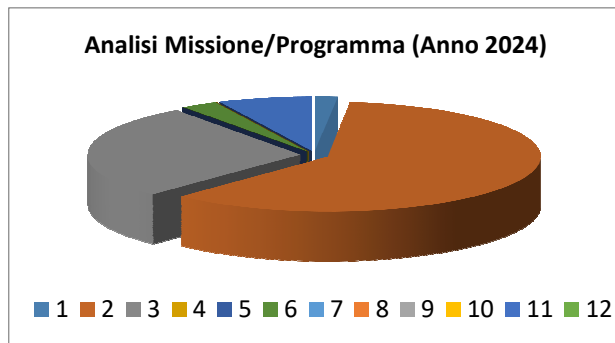
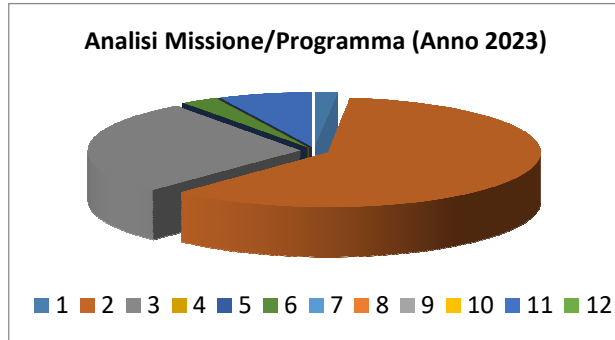
Interventi che rientrano nell’ambito della politica regionale unitaria di carattere generale e di assistenza tecnica.”

All’interno della Missione 1 si possono trovare i seguenti Programmi a cui fanno capo i rispettivi responsabili:

Programma			Anno 2023	Anno 2024	Anno 2025	Responsabili
1	Organi istituzionali	comp	8.150,00	8.150,00	8.150,00	
		fpv	0,00	0,00	0,00	
		cassa	11.050,00			
2	Segreteria generale	comp	299.393,00	299.393,00	299.393,00	
		fpv	0,00	0,00	0,00	
		cassa	408.945,25			
3	Gestione economica, finanziaria, programmazione, provveditorato	comp	138.461,00	138.461,00	138.461,00	
		fpv	0,00	0,00	0,00	
		cassa	183.571,79			
4	Gestione delle entrate tributarie e servizi fiscali	comp	0,00	0,00	0,00	
		fpv	0,00	0,00	0,00	
		cassa	0,00			
5	Gestione dei beni demaniali e patrimoniali	comp	0,00	0,00	0,00	
		fpv	0,00	0,00	0,00	
		cassa	0,00			
6	Ufficio tecnico	comp	13.600,00	13.600,00	13.600,00	
		fpv	0,00	0,00	0,00	
		cassa	22.778,09			
7	Elezioni e consultazioni popolari - Anagrafe e stato civile	comp	0,00	0,00	0,00	
		fpv	0,00	0,00	0,00	
		cassa	0,00			
8	Statistica e sistemi informativi	comp	0,00	0,00	0,00	
		fpv	0,00	0,00	0,00	
		cassa	0,00			
9	Assistenza tecnico-amministrativa agli enti locali	comp	0,00	0,00	0,00	
		fpv	0,00	0,00	0,00	
		cassa	0,00			
10	Risorse umane	comp	0,00	0,00	0,00	
		fpv	0,00	0,00	0,00	
		cassa	0,00			
11	Altri servizi generali	comp	35.403,00	35.403,00	35.403,00	
		fpv	0,00	0,00	0,00	
		cassa	42.832,13			
12	Politica regionale unitaria per i servizi istituzionali, generali e di gestione (solo per Regioni)	comp	0,00	0,00	0,00	
		fpv	0,00	0,00	0,00	

Documento Unico di Programmazione 2023/2025

		cassa	0,00			
TOTALI MISSIONE		comp	495.007,00	495.007,00	495.007,00	
		fpv	0,00	0,00	0,00	
		cassa	669.177,26			



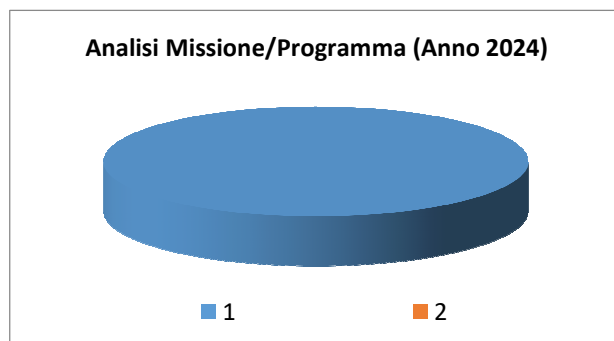
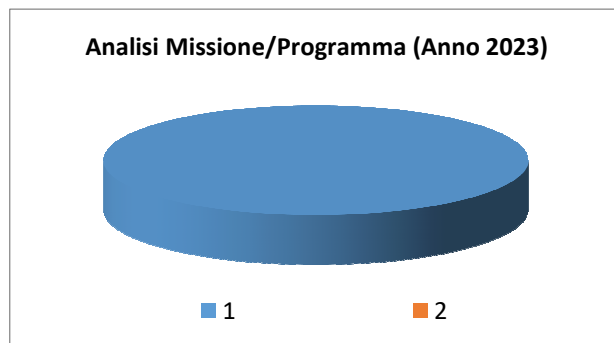
Missione 3 - Ordine pubblico e sicurezza

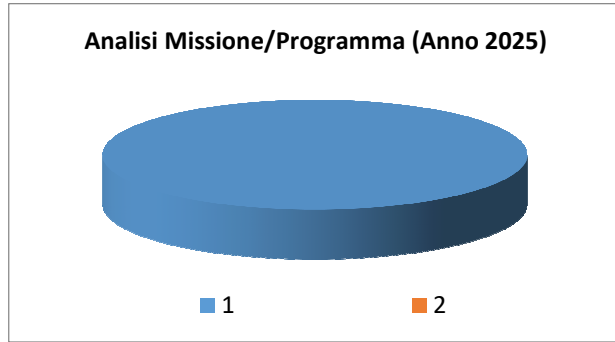
La missione 3 viene così definita dal Glossario COFOG:

“Amministrazione e funzionamento delle attività collegate all’ordine pubblico e alla sicurezza a livello locale, alla polizia locale, commerciale e amministrativa. Sono incluse le attività di supporto alla programmazione, al coordinamento e al monitoraggio delle relative politiche. Sono comprese anche le attività in forma di collaborazione con altre forze di polizia presenti sul territorio. Interventi che rientrano nell’ambito della politica regionale unitaria in materia di ordine pubblico e sicurezza.”

All’interno della Missione 3 si possono trovare i seguenti Programmi a cui fanno capo i rispettivi responsabili:

Programma			Anno 2023	Anno 2024	Anno 2025	Responsabili
1	Polizia locale e amministrativa	comp	11.033,00	11.033,00	11.033,00	
		fpv	0,00	0,00	0,00	
		cassa	12.383,87			
2	Sistema integrato di sicurezza urbana	comp	0,00	0,00	0,00	
		fpv	0,00	0,00	0,00	
		cassa	0,00			
TOTALI MISSIONE		comp	11.033,00	11.033,00	11.033,00	
		fpv	0,00	0,00	0,00	
		cassa	12.383,87			





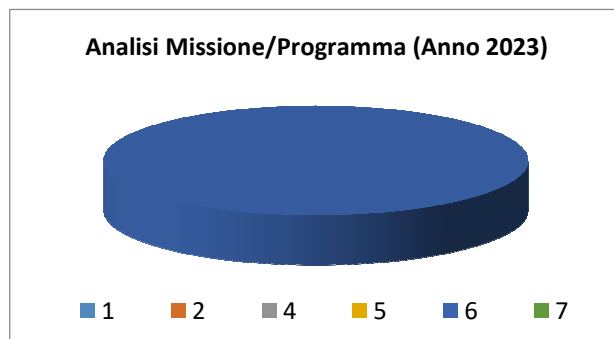
Missione 4 - Istruzione e diritto allo studio

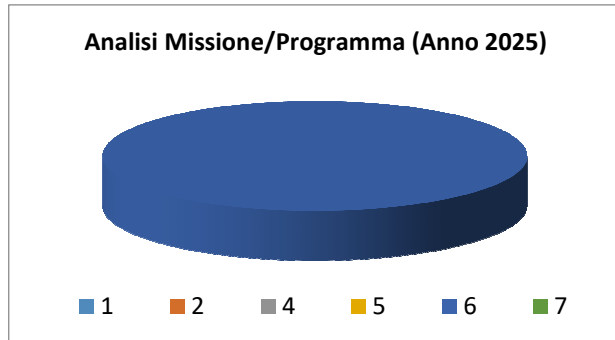
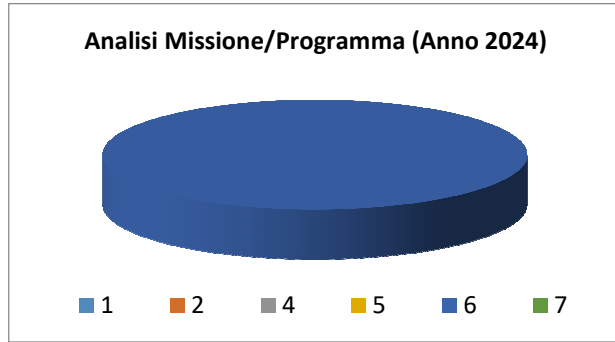
La missione 4 viene così definita dal Glossario COFOG:

“Amministrazione, funzionamento ed erogazione di istruzione di qualunque ordine e grado per l’obbligo formativo e dei servizi connessi (quali assistenza scolastica, trasporto e refezione), ivi inclusi gli interventi per l’edilizia scolastica e l’edilizia residenziale per il diritto allo studio. Sono incluse le attività di supporto alla programmazione, al coordinamento e al monitoraggio delle politiche per l’istruzione. Interventi che rientrano nell’ambito della politica regionale unitaria in materia di istruzione e diritto allo studio.”

All’interno della Missione 4 si possono trovare i seguenti Programmi a cui fanno capo i rispettivi responsabili:

Programma			Anno 2023	Anno 2024	Anno 2025	Responsabili
1	Istruzione prescolastica	comp	0,00	0,00	0,00	
		fpv	0,00	0,00	0,00	
		cassa	0,00			
2	Altri ordini di istruzione non universitaria	comp	0,00	0,00	0,00	
		fpv	0,00	0,00	0,00	
		cassa	0,00			
4	Istruzione universitaria	comp	0,00	0,00	0,00	
		fpv	0,00	0,00	0,00	
		cassa	0,00			
5	Istruzione tecnica superiore	comp	0,00	0,00	0,00	
		fpv	0,00	0,00	0,00	
		cassa	0,00			
6	Servizi ausiliari all'istruzione	comp	220.655,00	220.655,00	220.655,00	
		fpv	0,00	0,00	0,00	
		cassa	346.724,43			
7	Diritto allo studio	comp	0,00	0,00	0,00	
		fpv	0,00	0,00	0,00	
		cassa	0,00			
TOTALI MISSIONE		comp	220.655,00	220.655,00	220.655,00	
		fpv	0,00	0,00	0,00	
		cassa	346.724,43			





Missione 5 - Tutela e valorizzazione dei beni e delle attività culturali

La missione 5 viene così definita dal Glossario COFOG:

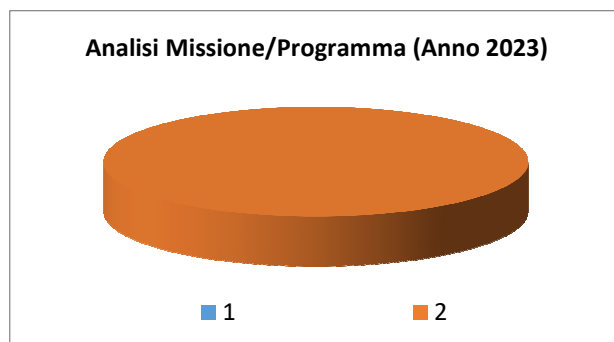
“Amministrazione e funzionamento delle attività di tutela e sostegno, di ristrutturazione e manutenzione dei beni di interesse storico, artistico e culturale e del patrimonio archeologico e architettonico

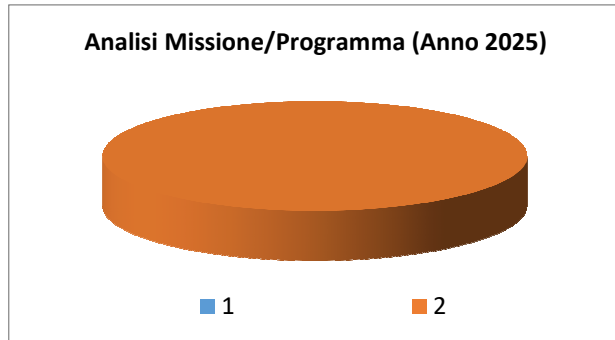
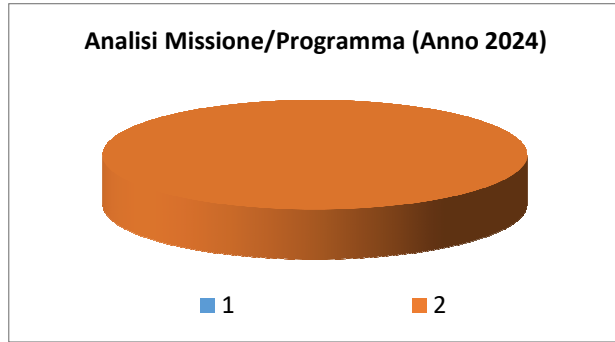
Amministrazione, funzionamento ed erogazione di servizi culturali e di sostegno alle strutture e alle attività culturali non finalizzate al turismo. Sono incluse le attività di supporto alla programmazione, al coordinamento e al monitoraggio delle relative politiche.

Interventi che rientrano nell’ambito della politica regionale unitaria in materia di tutela e valorizzazione dei beni e delle attività culturali.”

All’interno della Missione 5 si possono trovare i seguenti Programmi a cui fanno capo i rispettivi responsabili:

Programma			Anno 2023	Anno 2024	Anno 2025	Responsabili
1	Valorizzazione dei beni di interesse storico	comp	0,00	0,00	0,00	
		fpv	0,00	0,00	0,00	
		cassa	0,00			
2	Attività culturali e interventi diversi nel settore culturale	comp	1.000,00	1.000,00	1.000,00	
		fpv	0,00	0,00	0,00	
		cassa	1.500,00			
TOTALI MISSIONE		comp	1.000,00	1.000,00	1.000,00	
		fpv	0,00	0,00	0,00	
		cassa	1.500,00			





Missione 6 - Politiche giovanili, sport e tempo libero

La missione 6 viene così definita dal Glossario COFOG:

“Amministrazione e funzionamento di attività sportive, ricreative e per i giovani, incluse la fornitura di servizi sportivi e ricreativi, le misure di sostegno alle strutture per la pratica dello sport o per eventi sportivi e ricreativi e le misure di supporto alla programmazione, al coordinamento e al monitoraggio delle relative politiche. Interventi che rientrano nell’ambito della politica regionale unitaria in materia di politiche giovanili, per lo sport e il tempo libero.”

All’interno della Missione 6 si possono trovare i seguenti Programmi a cui fanno capo i rispettivi responsabili:

Programma			Anno 2023	Anno 2024	Anno 2025	Responsabili
1	Sport e tempo libero	comp	0,00	0,00	0,00	
		fpv	0,00	0,00	0,00	
		cassa	0,00			
2	Giovani	comp	0,00	0,00	0,00	
		fpv	0,00	0,00	0,00	
		cassa	0,00			
TOTALI MISSIONE		comp	0,00	0,00	0,00	
		fpv	0,00	0,00	0,00	
		cassa	0,00			

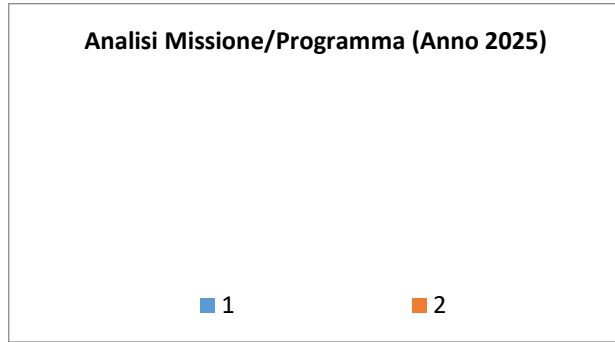
Analisi Missione/Programma (Anno 2023)

■ 1 ■ 2

Analisi Missione/Programma (Anno 2024)

■ 1 ■ 2

Documento Unico di Programmazione 2023/2025



Missione 7 - Turismo

La missione 7 viene così definita dal Glossario COFOG:

“Amministrazione e funzionamento delle attività e dei servizi relativi al turismo e per la promozione e lo sviluppo del turismo sul territorio, ivi incluse le attività di supporto alla programmazione, al coordinamento e al monitoraggio delle relative politiche. Interventi che rientrano nell’ambito della politica regionale unitaria in materia di turismo.”

All’interno della Missione 7 si possono trovare i seguenti Programmi a cui fanno capo i rispettivi responsabili:

<i>Programma</i>			<i>Anno 2023</i>	<i>Anno 2024</i>	<i>Anno 2025</i>	<i>Responsabili</i>
1	Sviluppo e la valorizzazione del turismo	comp	0,00	0,00	0,00	
		fpv	0,00	0,00	0,00	
		cassa	0,00			
TOTALI MISSIONE		comp	0,00	0,00	0,00	
		fpv	0,00	0,00	0,00	
		cassa	0,00			

Missione 8 - Assetto del territorio ed edilizia abitativa

La missione 8 viene così definita dal Glossario COFOG:

“Amministrazione, funzionamento e fornitura dei servizi e delle attività relativi alla pianificazione e alla gestione del territorio e per la casa, ivi incluse le attività di supporto alla programmazione, al coordinamento e al monitoraggio delle relative politiche. Interventi che rientrano nell’ambito della politica regionale unitaria in materia di assetto del territorio e di edilizia abitativa.”

All’interno della Missione 8 si possono trovare i seguenti Programmi a cui fanno capo i rispettivi responsabili:

Programma			Anno 2023	Anno 2024	Anno 2025	Responsabili
1	Urbanistica e assetto del territorio	comp	0,00	0,00	0,00	
		fpv	0,00	0,00	0,00	
		cassa	0,00			
2	Edilizia residenziale pubblica e locale e piani di edilizia economico-popolare	comp	0,00	0,00	0,00	
		fpv	0,00	0,00	0,00	
		cassa	0,00			
TOTALI MISSIONE		comp	0,00	0,00	0,00	
		fpv	0,00	0,00	0,00	
		cassa	0,00			

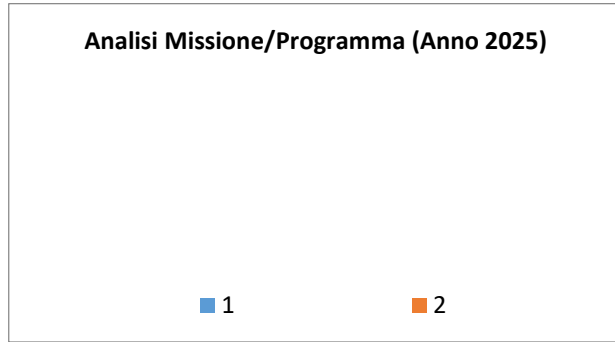
Analisi Missione/Programma (Anno 2023)

■ 1 ■ 2

Analisi Missione/Programma (Anno 2024)

■ 1 ■ 2

Documento Unico di Programmazione 2023/2025



Missione 9 - Sviluppo sostenibile e tutela del territorio e dell'ambiente

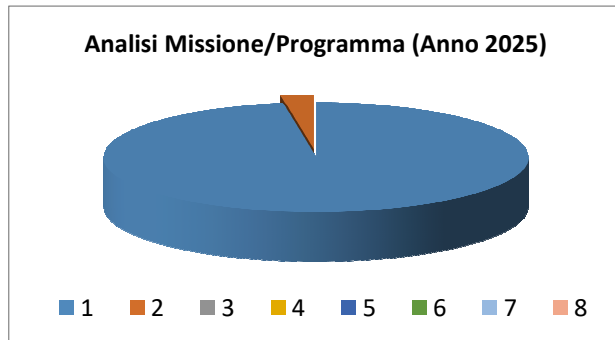
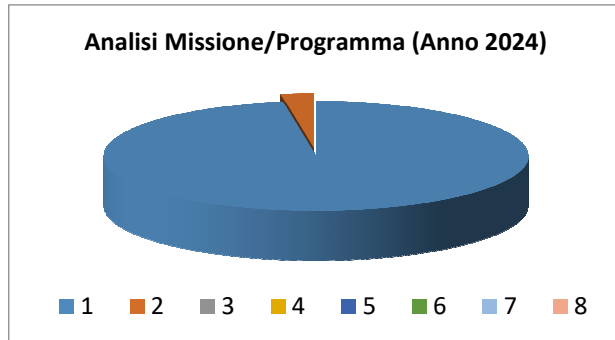
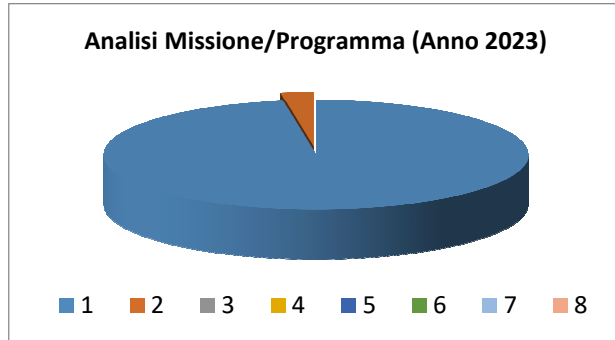
La missione 9 viene così definita dal Glossario COFOG:

“Amministrazione e funzionamento delle attività e dei servizi connessi alla tutela dell’ambiente, del territorio, delle risorse naturali e delle biodiversità, di difesa del suolo e dall’inquinamento del suolo, dell’acqua e dell’aria

Amministrazione, funzionamento e fornitura dei servizi inerenti l’igiene ambientale, lo smaltimento dei rifiuti e la gestione del servizio idrico. Sono incluse le attività di supporto alla programmazione, al coordinamento e al monitoraggio delle relative politiche. Interventi che rientrano nell’ambito della politica regionale unitaria in materia di sviluppo sostenibile e tutela del territorio e dell’ambiente.”

All’interno della Missione 9 si possono trovare i seguenti Programmi a cui fanno capo i rispettivi responsabili:

<i>Programma</i>			<i>Anno 2023</i>	<i>Anno 2024</i>	<i>Anno 2025</i>	<i>Responsabili</i>
1	Difesa del suolo	comp	568.954,00	568.954,00	568.954,00	
		fpv	0,00	0,00	0,00	
		cassa	819.555,76			
2	Tutela, valorizzazione e recupero ambientale	comp	14.470,00	14.470,00	14.470,00	
		fpv	0,00	0,00	0,00	
		cassa	22.394,67			
3	Rifiuti	comp	0,00	0,00	0,00	
		fpv	0,00	0,00	0,00	
		cassa	0,00			
4	Servizio idrico integrato	comp	0,00	0,00	0,00	
		fpv	0,00	0,00	0,00	
		cassa	0,00			
5	Aree protette, parchi naturali, protezione naturalistica e forestazione	comp	0,00	0,00	0,00	
		fpv	0,00	0,00	0,00	
		cassa	0,00			
6	Tutela e valorizzazione delle risorse idriche	comp	0,00	0,00	0,00	
		fpv	0,00	0,00	0,00	
		cassa	0,00			
7	Sviluppo sostenibile territorio montano piccoli Comuni	comp	0,00	0,00	0,00	
		fpv	0,00	0,00	0,00	
		cassa	0,00			
8	Qualità dell'aria e riduzione dell'inquinamento	comp	0,00	0,00	0,00	
		fpv	0,00	0,00	0,00	
		cassa	0,00			
TOTALI MISSIONE		comp	583.424,00	583.424,00	583.424,00	
		fpv	0,00	0,00	0,00	
		cassa	841.950,43			



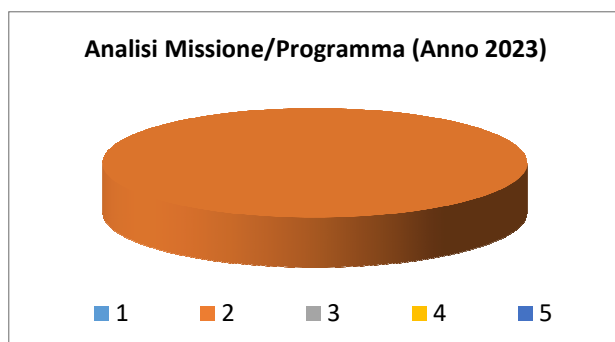
Missione 10 - Trasporti e diritto alla mobilità

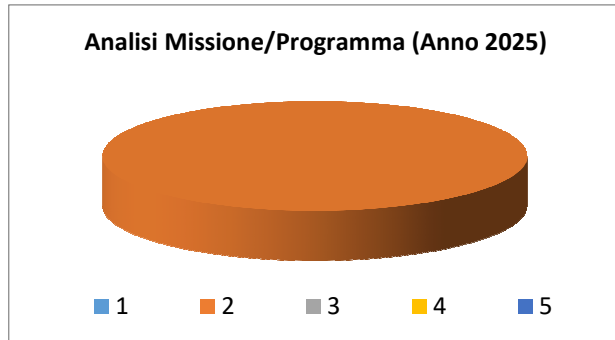
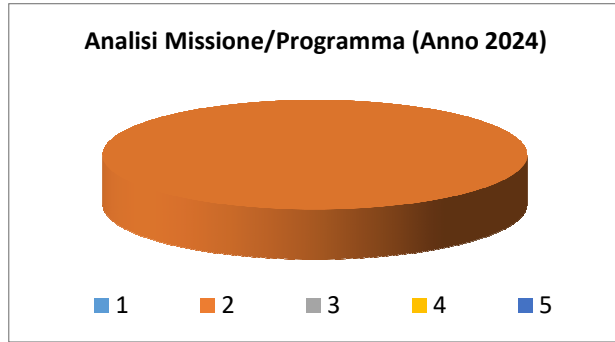
La missione 10 viene così definita dal Glossario COFOG:

“Amministrazione, funzionamento e regolamentazione delle attività inerenti la pianificazione, la gestione e l'erogazione di servizi relativi alla mobilità sul territorio. Sono incluse le attività di supporto alla programmazione, al coordinamento e al monitoraggio delle relative politiche. Interventi che rientrano nell'ambito della politica regionale unitaria in materia di trasporto e diritto alla mobilità.”

All'interno della Missione 10 si possono trovare i seguenti Programmi a cui fanno capo i rispettivi responsabili:

Programma			Anno 2023	Anno 2024	Anno 2025	Responsabili
1	Trasporto ferroviario	comp	0,00	0,00	0,00	
		fpv	0,00	0,00	0,00	
		cassa	0,00			
2	Trasporto pubblico locale	comp	10.000,00	10.000,00	10.000,00	
		fpv	0,00	0,00	0,00	
		cassa	18.000,00			
3	Trasporto per vie d'acqua	comp	0,00	0,00	0,00	
		fpv	0,00	0,00	0,00	
		cassa	0,00			
4	Altre modalità di trasporto	comp	0,00	0,00	0,00	
		fpv	0,00	0,00	0,00	
		cassa	0,00			
5	Viabilità e infrastrutture stradali	comp	0,00	0,00	0,00	
		fpv	0,00	0,00	0,00	
		cassa	0,00			
TOTALI MISSIONE		comp	10.000,00	10.000,00	10.000,00	
		fpv	0,00	0,00	0,00	
		cassa	18.000,00			





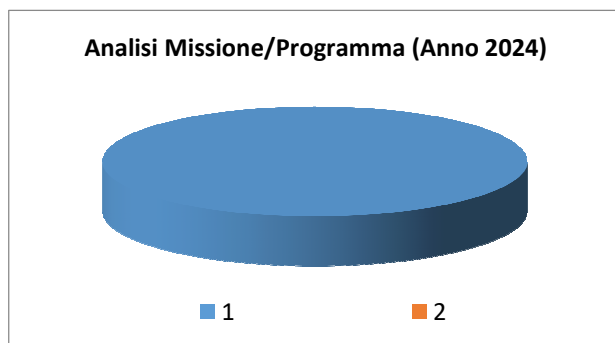
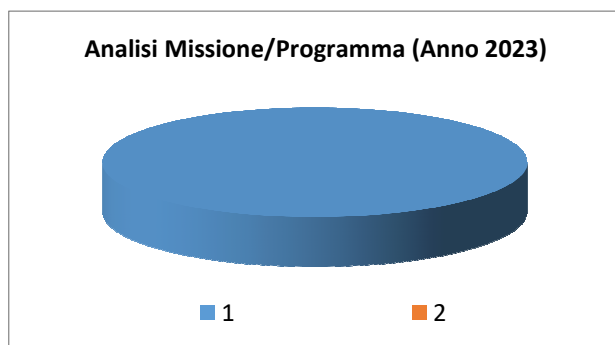
Missione 11 - Soccorso civile

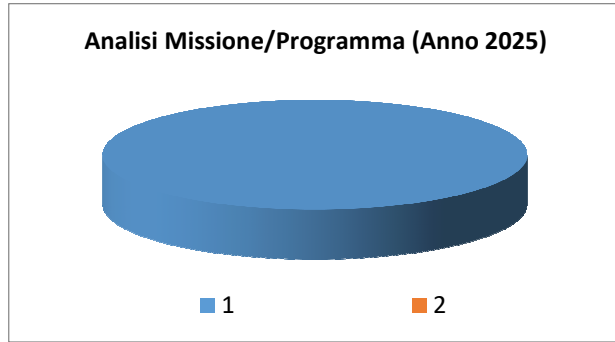
La missione 11 viene così definita dal Glossario COFOG:

“Amministrazione e funzionamento delle attività relative agli interventi di protezione civile sul territorio, per la previsione, la prevenzione, il soccorso e il superamento delle emergenze e per fronteggiare le calamità naturali. Programmazione, coordinamento e monitoraggio degli interventi di soccorso civile sul territorio, ivi comprese anche le attività in forma di collaborazione con altre amministrazioni competenti in materia. Interventi che rientrano nell’ambito della politica regionale unitaria in materia di soccorso civile.”

All’interno della Missione 11 si possono trovare i seguenti Programmi a cui fanno capo i rispettivi responsabili:

Programma			Anno 2023	Anno 2024	Anno 2025	Responsabili
1	Sistema di protezione civile	comp	8.941,00	8.941,00	8.941,00	
		fpv	0,00	0,00	0,00	
		cassa	17.883,80			
2	Interventi a seguito di calamità naturali	comp	0,00	0,00	0,00	
		fpv	0,00	0,00	0,00	
		cassa	0,00			
TOTALI MISSIONE		comp	8.941,00	8.941,00	8.941,00	
		fpv	0,00	0,00	0,00	
		cassa	17.883,80			





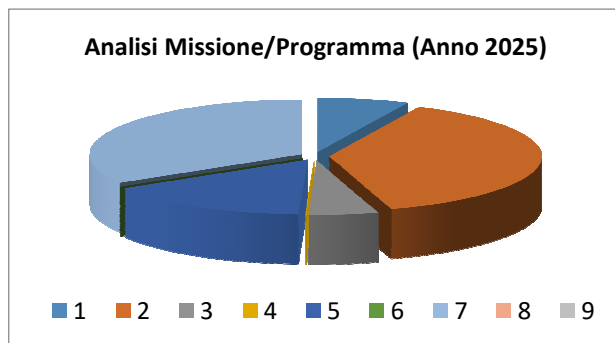
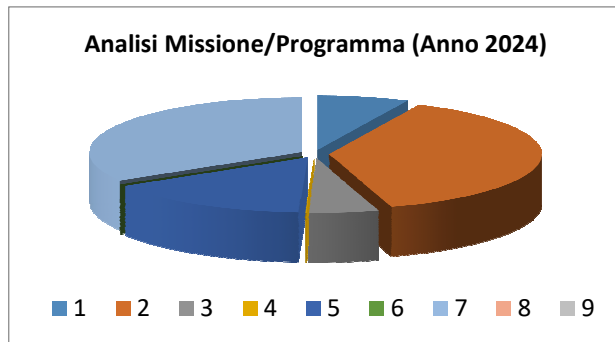
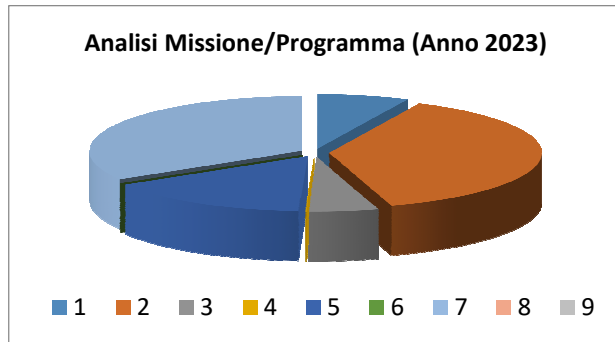
Missione 12 - Diritti sociali, politiche sociali e famiglia

La missione 12 viene così definita dal Glossario COFOG:

“Amministrazione, funzionamento e fornitura dei servizi e delle attività in materia di protezione sociale a favore e a tutela dei diritti della famiglia, dei minori, degli anziani, dei disabili, dei soggetti a rischio di esclusione sociale, ivi incluse le misure di sostegno e sviluppo alla cooperazione e al terzo settore che operano in tale ambito. Sono incluse le attività di supporto alla programmazione, al coordinamento e al monitoraggio delle relative politiche. Interventi che rientrano nell’ambito della politica regionale unitaria in materia di diritti sociali e famiglia.”

All’interno della Missione 12 si possono trovare i seguenti Programmi a cui fanno capo i rispettivi responsabili:

<i>Programma</i>			<i>Anno 2023</i>	<i>Anno 2024</i>	<i>Anno 2025</i>	<i>Responsabili</i>
1	Interventi per l'infanzia e i minori e per asili nido	comp	390.000,00	390.000,00	390.000,00	
		fpv	0,00	0,00	0,00	
		cassa	583.509,95			
2	Interventi per la disabilità	comp	2.148.343,00	2.148.343,00	2.148.343,00	
		fpv	0,00	0,00	0,00	
		cassa	3.993.895,86			
3	Interventi per gli anziani	comp	295.258,00	295.258,00	295.258,00	
		fpv	0,00	0,00	0,00	
		cassa	632.751,98			
4	Interventi per i soggetti a rischio di esclusione sociale	comp	5.000,00	5.000,00	5.000,00	
		fpv	0,00	0,00	0,00	
		cassa	57.715,50			
5	Interventi per le famiglie	comp	876.076,00	876.076,00	876.076,00	
		fpv	0,00	0,00	0,00	
		cassa	1.626.204,39			
6	Interventi per il diritto alla casa	comp	0,00	0,00	0,00	
		fpv	0,00	0,00	0,00	
		cassa	0,00			
7	Programmazione e governo della rete dei servizi sociosanitari e sociali	comp	1.887.075,00	1.887.075,00	1.887.075,00	
		fpv	0,00	0,00	0,00	
		cassa	2.747.537,64			
8	Cooperazione e associazionismo	comp	0,00	0,00	0,00	
		fpv	0,00	0,00	0,00	
		cassa	0,00			
9	Servizio necroscopico e cimiteriale	comp	0,00	0,00	0,00	
		fpv	0,00	0,00	0,00	
		cassa	0,00			
TOTALI MISSIONE		comp	5.601.752,00	5.601.752,00	5.601.752,00	
		fpv	0,00	0,00	0,00	
		cassa	9.641.615,32			



Missione 14 - Sviluppo economico e competitività

La missione 14 viene così definita dal Glossario COFOG:

“Amministrazione e funzionamento delle attività per la promozione dello sviluppo e della competitività del sistema economico locale, ivi inclusi i servizi e gli interventi per lo sviluppo sul territorio delle attività produttive, del commercio, dell’artigianato, dell’industria e dei servizi di pubblica utilità.

Attività di promozione e valorizzazione dei servizi per l’innovazione, la ricerca e lo sviluppo tecnologico del territorio. Sono incluse le attività di supporto alla programmazione, al coordinamento e al monitoraggio delle relative politiche. Interventi che rientrano nell’ambito della politica regionale unitaria in materia di sviluppo economico e competitività.”

All’interno della Missione 14 si possono trovare i seguenti Programmi a cui fanno capo i rispettivi responsabili:

Programma			Anno 2023	Anno 2024	Anno 2025	Responsabili
1	Industria, PMI e Artigianato	comp	0,00	0,00	0,00	
		fpv	0,00	0,00	0,00	
		cassa	0,00			
2	Commercio - reti distributive - tutela dei consumatori	comp	0,00	0,00	0,00	
		fpv	0,00	0,00	0,00	
		cassa	6.747,82			
3	Ricerca e innovazione	comp	0,00	0,00	0,00	
		fpv	0,00	0,00	0,00	
		cassa	0,00			
4	Reti e altri servizi di pubblica utilità	comp	0,00	0,00	0,00	
		fpv	0,00	0,00	0,00	
		cassa	0,00			
TOTALI MISSIONE		comp	0,00	0,00	0,00	
		fpv	0,00	0,00	0,00	
		cassa	6.747,82			

Analisi Missione/Programma (Anno 2023)

■ 1 ■ 2 ■ 3 ■ 4

Documento Unico di Programmazione 2023/2025

Analisi Missione/Programma (Anno 2024)

■ 1 ■ 2 ■ 3 ■ 4

Analisi Missione/Programma (Anno 2025)

■ 1 ■ 2 ■ 3 ■ 4

Missione 15 - Politiche per il lavoro e la formazione professionale

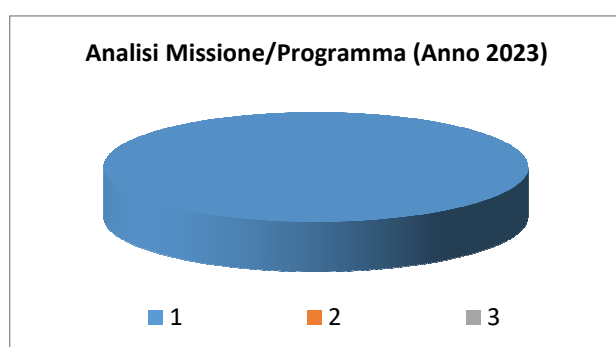
La missione 15 viene così definita dal Glossario COFOG:

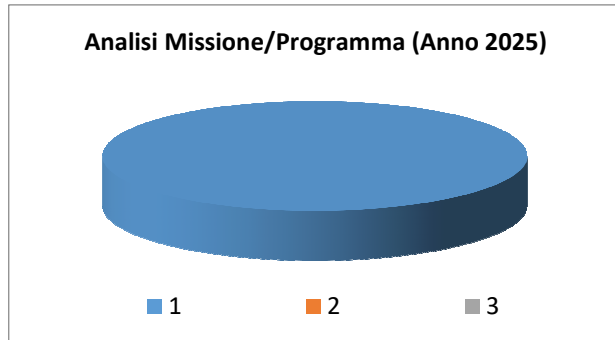
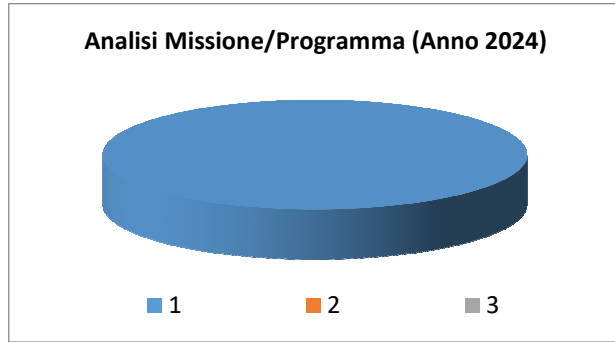
“Amministrazione e funzionamento delle attività di supporto: alle politiche attive di sostegno e promozione dell’occupazione e dell’inserimento nel mercato del lavoro; alle politiche passive del lavoro a tutela dal rischio di disoccupazione; alla promozione, sostegno e programmazione della rete dei servizi per il lavoro e per la formazione e l’orientamento professionale.

Sono incluse le attività di supporto alla programmazione, al coordinamento e al monitoraggio delle relative politiche, anche per la realizzazione di programmi comunitari. Interventi che rientrano nell’ambito della politica regionale unitaria in materia di lavoro e formazione professionale.”

All’interno della Missione 15 si possono trovare i seguenti Programmi a cui fanno capo i rispettivi responsabili:

Programma			Anno 2023	Anno 2024	Anno 2025	Responsabili
1	Servizi per lo sviluppo del mercato del lavoro	comp	78.205,00	78.205,00	78.205,00	
		fpv	0,00	0,00	0,00	
		cassa	126.300,81			
2	Formazione professionale	comp	0,00	0,00	0,00	
		fpv	0,00	0,00	0,00	
		cassa	0,00			
3	Sostegno all'occupazione	comp	0,00	0,00	0,00	
		fpv	0,00	0,00	0,00	
		cassa	0,00			
TOTALI MISSIONE		comp	78.205,00	78.205,00	78.205,00	
		fpv	0,00	0,00	0,00	
		cassa	126.300,81			





Missione 20 - Fondi e accantonamenti

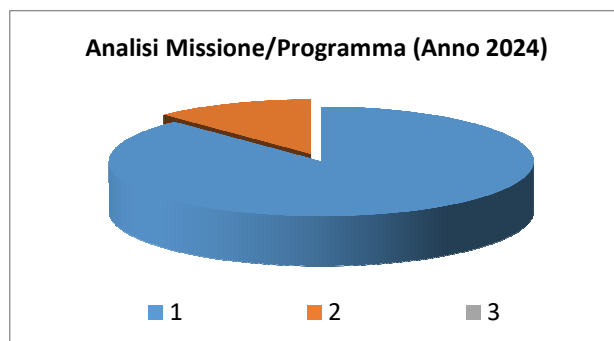
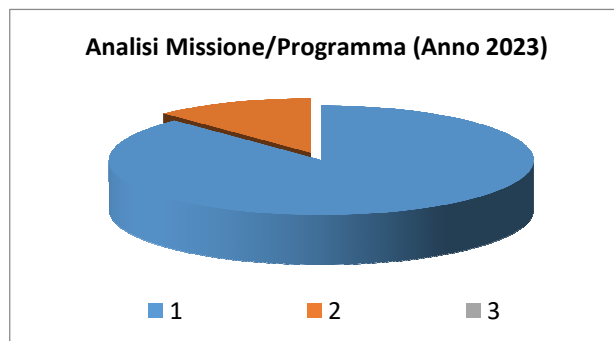
La missione 20 viene così definita dal Glossario COFOG:

“Accantonamenti a fondi di riserva per le spese obbligatorie e per le spese impreviste, a fondi speciali per leggi che si perfezionano successivamente all’approvazione del bilancio, al fondo crediti di dubbia esigibilità.

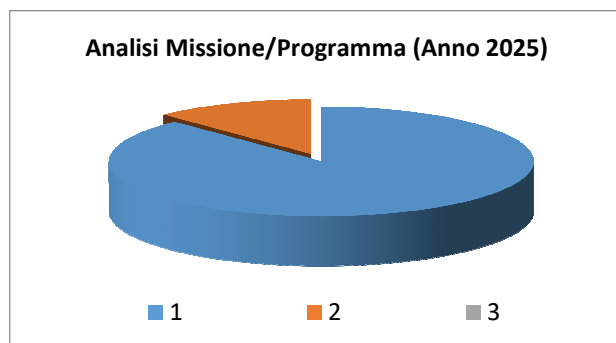
Non comprende il fondo pluriennale vincolato.”

All’interno della Missione 20 si possono trovare i seguenti Programmi a cui fanno capo i rispettivi responsabili:

Programma			Anno 2023	Anno 2024	Anno 2025	Responsabili
1	Fondo di riserva	comp	20.018,00	20.018,00	20.018,00	
		fpv	0,00	0,00	0,00	
		cassa	0,00			
2	Fondo crediti di dubbia esigibilità	comp	2.769,00	2.769,00	2.769,00	
		fpv	0,00	0,00	0,00	
		cassa	0,00			
3	Altri fondi	comp	0,00	0,00	0,00	
		fpv	0,00	0,00	0,00	
		cassa	0,00			
TOTALI MISSIONE		comp	22.787,00	22.787,00	22.787,00	
		fpv	0,00	0,00	0,00	
		cassa	0,00			



Documento Unico di Programmazione 2023/2025



Nella missione 20 si trovano obbligatoriamente almeno 3 Fondi che sono i seguenti:

- Fondo di riserva per la competenza
- Fondo di riserva di cassa
- Fondo crediti di dubbia esigibilità

Lo stanziamento del **Fondo di riserva di competenza** deve essere compreso tra un valore minimo determinato in base allo 0,3% delle spese correnti a un valore massimo del 2% delle spese correnti. Nel presente bilancio di previsione l'importo del Fondo di riserva di competenza è stato fissato nelle seguenti misure nel triennio:

	<i>Importo</i>	<i>%</i>
1° anno	20.018,00	0,31%
2° anno	20.018,00	0,31%
3° anno	20.018,00	0,31%

Lo stanziamento del **Fondo di riserva di cassa** deve essere almeno pari allo 0,2% delle spese complessive (Totale generale spese di bilancio).

Nel presente bilancio di previsione l'importo del Fondo di riserva di cassa è stato fissato nelle seguenti misure:

	<i>Importo</i>	<i>%</i>
1° anno	0,00	0,00%

Lo stanziamento del Fondo crediti dubbia esigibilità va calcolato secondo le percentuali previste dal D.lgs. 118/2011 e deve essere in aumento ogni anno sino ad arrivare al 100% a regime dal 2019 e, in particolare, le percentuali minime da coprire sono le seguenti: 55% nel 2016 , il 70% nel 2017, l'85% nel 2018 e il 100% dal 2019.

Nel presente bilancio di previsione l'importo del Fondo crediti di dubbia esigibilità è stato fissato nelle seguenti misure nel triennio:

	<i>Importo</i>	<i>%</i>
1° anno	2.769,00	100%
2° anno	2.769,00	100%
3° anno	2.769,00	100%

Missione 50 - Debito pubblico

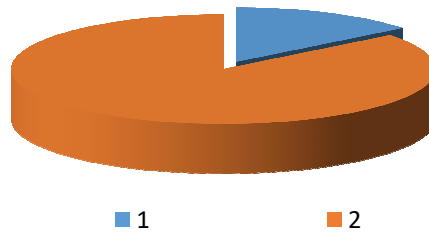
La missione 50 viene così definita dal Glossario COFOG:

“Pagamento delle quote interessi e delle quote capitale sui mutui e sui prestiti assunti dall’ente e relative spese accessorie. Comprende le anticipazioni straordinarie.”

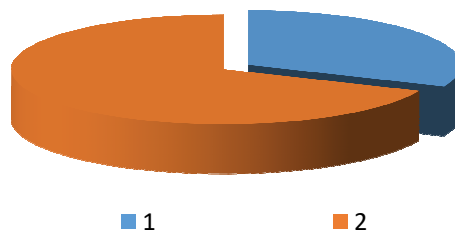
All’interno della Missione 50 si possono trovare i seguenti Programmi a cui fanno capo i rispettivi responsabili:

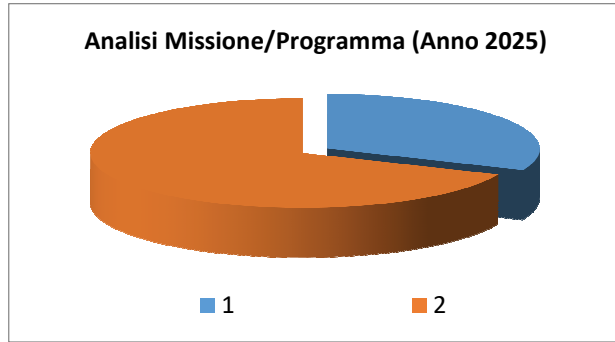
Programma			Anno 2023	Anno 2024	Anno 2025	Responsabili
1	Quota interessi ammortamento mutui e prestiti obbligazionari	comp	4.131,00	3.333,00	3.333,00	
		fpv	0,00	0,00	0,00	
		cassa	4.131,00			
2	Quota capitale ammortamento mutui e prestiti obbligazionari	comp	24.650,00	7.274,00	7.274,00	
		fpv	0,00	0,00	0,00	
		cassa	24.650,00			
TOTALI MISSIONE		comp	28.781,00	10.607,00	10.607,00	
		fpv	0,00	0,00	0,00	
		cassa	28.781,00			

Analisi Missione/Programma (Anno 2023)



Analisi Missione/Programma (Anno 2024)





Missione 60 - Anticipazioni finanziarie

La missione 60 viene così definita dal Glossario COFOG:

“Spese sostenute per la restituzione delle risorse finanziarie anticipate dall’Istituto di credito che svolge il servizio di tesoreria, per fare fronte a momentanee esigenze di liquidità.”

All’interno della Missione 60 si possono trovare i seguenti Programmi a cui fanno capo i rispettivi responsabili:

<i>Programma</i>			<i>Anno 2023</i>	<i>Anno 2024</i>	<i>Anno 2025</i>	<i>Responsabili</i>
1	Restituzione anticipazioni di tesoreria	comp	0,00	0,00	0,00	
		fpv	0,00	0,00	0,00	
		cassa	0,00			
TOTALI MISSIONE		comp	0,00	0,00	0,00	
		fpv	0,00	0,00	0,00	
		cassa	0,00			

Missione 99 - Servizi per conto terzi

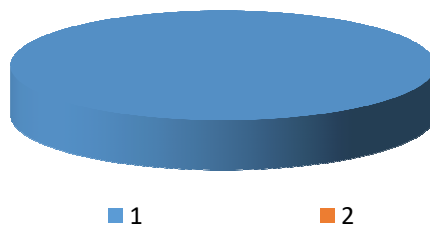
La missione 99 viene così definita dal Glossario COFOG:

“Spese effettuate per conto terzi. Partite di giro. Anticipazioni per il finanziamento del sistema sanitario nazionale.”

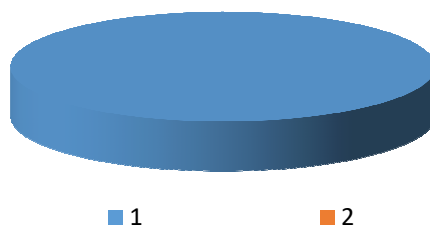
All'interno della Missione 99 si possono trovare i seguenti Programmi a cui fanno capo i rispettivi responsabili:

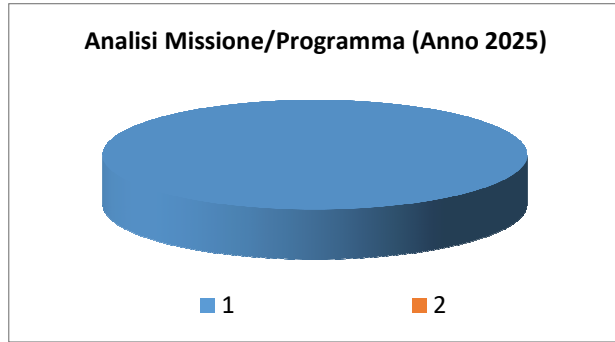
Programma			Anno 2023	Anno 2024	Anno 2025	Responsabili
1	Servizi per conto terzi - Partite di giro	comp	625.000,00	625.000,00	625.000,00	
		fpv	0,00	0,00	0,00	
		cassa	721.997,80			
2	Anticipazioni per il finanziamento del sistema sanitario nazionale	comp	0,00	0,00	0,00	
		fpv	0,00	0,00	0,00	
		cassa	0,00			
TOTALI MISSIONE		comp	625.000,00	625.000,00	625.000,00	
		fpv	0,00	0,00	0,00	
		cassa	721.997,80			

Analisi Missione/Programma (Anno 2023)



Analisi Missione/Programma (Anno 2024)





Programmazione fabbisogno personale a livello triennale e annuale

La situazione del personale in servizio alla data della presente relazione è la seguente:

PERSONALE IN SERVIZIO E DOTAZIONE ORGANICA

<i>Q.F.</i>	<i>PREVISTI IN PIANTA ORGANICA N°</i>	<i>IN SERVIZIO NUMERO</i>	<i>Q.F.</i>	<i>PREVISTI IN PIANTA ORGANICA N°</i>	<i>IN SERVIZIO NUMERO</i>
A					
B	4	3			
C	5	2			
D	12	11			
Segretario	1				
Totale	22	16			

1.3.1.2 – Totale personale al 31-12 dell'anno precedente l'esercizio in corso

di ruolo n. 13__

fuori ruolo n. ____

AREA TECNICA			
<i>Q.F.</i>	<i>QUALIFICA PROFESSIONALE</i>	<i>N° PREV. P.O.</i>	<i>N° IN SERVIZIO</i>
D	ISTRUTTORE DIRETTIVO	1	1
C	ISTRUTTORE	2	
B	AUTISTA SCUOLABUS	3	2

AREA AMMINISTRATIVA-ECONOMICA-FINANZIARIA			
<i>Q.F.</i>	<i>QUALIFICA PROFESSIONALE</i>	<i>N° PREV. P.O.</i>	<i>N° IN SERVIZIO</i>
Segretario	Segretario	1	
D	ISTRUTTORE DIRETTIVO	1	1
C	ISTRUTTORE	1,5	1

AREA DI VIGILANZA			
<i>Q.F.</i>	<i>QUALIFICA PROFESSIONALE</i>	<i>N° PREV. P.O.</i>	<i>N° IN SERVIZIO</i>
D	ISTRUTTORE DIRETTIVO	1	--

AREA DI PROTEZIONE CIVILE			
Q.F.	QUALIFICA PROFESSIONALE	N° PREV. P.O.	N° IN SERVIZIO

AREA FUNZIONI DELLA MONTAGNA			
Q.F.	QUALIFICA PROFESSIONALE	N° PREV. P.O.	N° IN SERVIZIO
D	ISTRUTTORE DIRETTIVO	2	2
C	ISTRUTTORE	0,5	
B	COLLABORATORE	0,5	0,5

AREA SOCIO ASSISTENZIALE			
Q.F.	QUALIFICA PROFESSIONALE	N° PREV. P.O.	N° IN SERVIZIO
D	ASSISTENTE SOCIALE	6	6
D	ISTRUTTORE DIRETTIVO	1	1
C	ISTRUTTORE	1	1
B	COLLABORATORE	0,5	0,5

Totale		22	16
--------	--	----	----

Programma incarichi di collaborazione autonoma

L'articolo 3, comma 56, della legge n. 244/2007, impone agli enti locali di fissare nel bilancio di previsione il limite di spesa per l'affidamento degli incarichi di collaborazione.

L'articolo 14, comma 1, del decreto legge n. 66/2014 (conv. in legge n. 89/2014), prevede che le pubbliche amministrazioni non possono conferire incarichi di consulenza, studio e ricerca il cui importo superi il 4,2% della spesa di personale, ovvero l'1,4% se la spesa sia superiore a 5 milioni di euro.

L'articolo 14, comma 2, del decreto legge n. 66/2014 (conv. in legge n. 89/2014), prevede che le pubbliche amministrazioni non possono conferire incarichi di collaborazione coordinata e continuativa il cui importo superi il 4,5% della spesa di personale, ovvero l'1,1% se la spesa sia superiore a 5 milioni di euro.

Gli incarichi di collaborazione previsti sono i seguenti:

oggetto dell'incarico	Previsione di spesa	Modalità di affidamento
Servizi sociali – Progetto multiculturalità	13.290,00	Co.co.co.
Oneri	4.225,00	
Totale	17.515,00	

Gli incarichi previsti rispettano il limite di legge.